



**ISTARSKA KREDITNA BANKA  
UMAG d.d.**

**NEREVIDIRANI FINANCIJSKI IZVJEŠTAJI ISTARSKE KREDITNE  
BANKE D.D. UMAG ZA RAZDOBLJE 01.01.2013. DO 31.03.2013.**

**SADRŽAJ:**

- 1. Izvještaj posloводства o poslovanju Istarske kreditne banke za razdoblje 01.01. do 31.03.2013. godine**
- 2. Izjava osoba odgovornih za sastavljanje tromjesečnih izvještaja**
- 3. Bilanca stanja na dan 31.03.2013.**
- 4. Račun dobiti i gubitka za razdoblje od 01.01. do 31.03.2013.**
- 5. Izvještaj o novčanom tijeku za razdoblje od 01.01. do 31.03.2013.**
- 6. Izvještaj o promjenama kapitala za razdoblje od 01.01. do 31.03.2013.**



## **IZVJEŠTAJ POSLOVODSTVA O POSLOVANJU ZA RAZDOBLJE OD 01.01. DO 31.03.2013.GODINE**

Bilanca Istarske kreditne banke Umag d.d. na kraju izvještajnog razdoblja iznosi 2,667 milijardi kuna što je pad od 0,54 posto u odnosu na kraj protekle godine. Od početka 2013. do kraja ožujka ukupna bilanca je umanjena što se u najvećem dijelu odnosi na pad depozita uzrokovan sezonskim karakterom poslovanja komitenata Banke, a što je zabilježeno i u proteklim poslovnim godinama. Najveći udio u imovini Banke imaju neto krediti sa 55,8 posto, a slijede ih vrijednosnice s 13,8 postotnim udjelom, depoziti kod Hrvatske narodne banke s 12,7 postotnim udjelom i depoziti kod bankarskih institucija s 13 postotnim udjelom.

Na strani pasive, kapital, dopunski kapital i rezerve iznose 271,5 milijuna kuna. Depoziti čine 84,8 posto ukupne pasive, a slijede ih kapital i rezerve s 10,2 posto i krediti od banaka sa 2,9 posto udjela. Krediti od banaka se u cijelosti odnose na kredite od HBOR-a koji su namjenjeni za klijente banke, iznose 78,3 milijuna kuna te imaju trend povećanja.

Unatoč otežanim tržišnim okolnostima, Banka je nastavila trend rasta svojih kreditnih aktivnosti te je ukupni bruto kreditni portfelj krajem ožujka 2013. iznosio 1,568 milijardi kuna, što je 1,5% više u odnosu na kraj 2012. godine, kada je iznosio 1,545 milijardi kuna. Značajan je rast kredita poduzetnicima za 1,6%, a povećani su i plasmani stanovništvu za 1,7%.

Bruto dobit IKB-a za prvo tromjesečje 2013. godine iznosi nešto više od 3 milijuna kuna što predstavlja pad od 33 posto u odnosu na isto razdoblje prošle godine. Ostvaren je ukupan prihod od kamata u iznosu od 28,78 milijuna kuna što predstavlja smanjenje od 2,94 milijuna kuna u odnosu na usporedno razdoblje. Također, zabilježen je rast kamatnih rashoda u odnosu na isto razdoblje protekle godine za 716 tisuća kuna. Uzevši sve gore navedeno u obzir, IKB je ostvarila pad neto prihoda od kamata za 3,66 milijuna kuna, odnosno za 21,96 posto.

U pogledu nekamatnih prihoda iz poslovanja, Banka bilježi neznatno smanjenje prihoda od provizija i naknada za samo 0,8 posto, te manje prihode od kupoprodaje deviza za 15,4 posto.

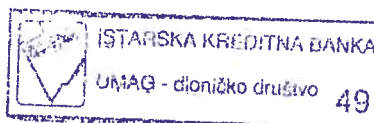
Na taj način iskazano je smanjenje dobiti iz bankarskog poslovanja za 17,40 posto. Takav negativan trend iskazan je smanjenjem neto kamatnih prihoda i neto nekamatnih prihoda.

S obzirom na zahtjevne i otežane tržišne i opće uvjete u okruženju, koji imaju veliki utjecaj na poslovanje Banke, u poslovnim aktivnostima tijekom godine posebna se pažnja poklanja praćenju radu klijenata i naplati potraživanja.

Ostvareni rezultati do kraja ožujka 2013. godine su zadovoljavajući, posebice imajući u vidu činjenicu nepovoljnih tržišnih uvjeta u okruženju, te negativan trend kretanja referentnih kamatnih stopa. Neto dobit za ožujak 2013. iznosi 2,5 milijuna kuna.

Poseban naglasak u poslovanje Banke i dalje će se stavljati na unaprjeđenje kvalitete usluge klijentima, komunikaciju s njima i razumijevanje njihovih specifičnih potreba u trenutačnom tržišnom okruženju.

U Umagu, 30.04.2013.



Uprava

Ernesta Miloša 1, 52470 Umag

Sud upisa u registar: Trgovački sud u Pazinu MBS: 040001029

Poslovni račun: 2380006-1000000005

OIB: 65723536010

Temeljni kapital: 162.800.000,00 kn, uplaćen u cijelosti i podijeljen na 148.000 dionica nominalne vrijednosti 1.100,00 kn svaka

Uprava: M. Dodić (Predsjednik), M. Vidić (Članica), K. Paljuh (Članica) – Predsjednik Nadzornog odbora: M. Travan



### Izjave osoba odgovornih za sastavljanje izvještaja

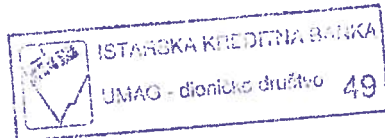
Prema našem najboljem saznanju :

1) skraćeni set tromjesečnih financijskih izvještaja Istarske kreditne banke Umag d.d. Umag, sastavljenih uz primjenu odgovarajućih standarda financijskog izvještavanja banaka u Hrvatskoj, daje cjelovit i istinit prikaz imovine i obveza, gubitaka i dobitaka, financijskog položaja i poslovanja Istarske kreditne banke Umag.

2) izvještaj posloводства sadrži istinit prikaz razvoja i rezultata poslovanja i položaja Istarske kreditne banke Umag.

Direktor Sektora računovodstva i logistike  
Mirijana Sodomaco

Predsjednik Uprave  
Miro Dodić



Ernesta Miloša 1, 52470 Umag

Sud upisa u registar: Trgovački sud u Pazinu MBS: 040001029

Poslovni račun: 2380006-1000000005

OIB: 65723536010

Temeljni kapital: 162.800.000,00 kn, uplaćen u cijelosti i podijeljen na 148.000 dionica nominalne vrijednosti 1.100,00 kn svaka

Uprava: M. Dodić (Predsjednik), M. Vidić (Članica), K. Paljuh (Članica) – Predsjednik Nadzornog odbora: M. Travan

[www.ikb.hr](http://www.ikb.hr)

[marketing@ikb.hr](mailto:marketing@ikb.hr)

**Prilog 3.**

Razdoblje izvještavanja:

01.01.2013.

do

31.03.2013.

**Tromjesečni financijski izvještaj za kreditne institucije-TFI-KI**

Matični broj (MB): 03463958

Matični broj subjekta (MBS): 040001029

Osobni identifikacijski broj  
(OIB): 65723536010Tvrka izdavatelja: **ISTARSKA KREDITNA BANKA UMAG DD**

Poštanski broj i mjesto: 52470 UMAG

Ulica i kućni broj: Ulica Ernesta Miloša 1

Adresa e-pošte: izviescivanje@ikb.hr

Internet adresa: www.ikb.hr

Šifra i naziv općine/grada: 468 UMAG

Šifra i naziv županije: 18 ISTARSKA

Broj zaposlenih: 237

(krajem izvještajnog razdoblja)

Konsolidirani izvještaj: NE

Šifra NKD-a: 6419

Tvrte subjekata konsolidacije (prema MSFI):

Sjedište:

MB:

Knjigovodstveni servis:

Osoba za kontakt: **KLAUDIJA MELON**

(unosi se samo prezime i ime osobe za kontakt)

Telefon: 052702-333

Telefaks:


Adresa e-pošte: izviescivanje@ikb.hr

Prezime i ime: **DODIĆ MIRO**

(osoba ovlaštene za zastupanje)

Dokumentacija za objavu:

1. Financijski izvještaji (bilanca, račun dobiti i gubitka, izvještaj o novčanom tijeku, izvještaj o promjenama kapitala i bilješke uz financijske izvještaje)
2. Međuzvještaj posloводства,
3. Izjavu osoba odgovornih za sastavljanje izvještaja izdavatelja.

  
(potpis osobe ovlaštene za zastupanje)

## BILANCA

stanje na dan

31.03.2013.

u kunama

Naziv pozicije	AOP oznaka	Prethodno razdoblje	Tekuće razdoblje
1	2	3	4
<b>IMOVINA</b>			
1. GOTOVINA I DEPOZITI KOD HNB-a (002+003)	001	486.992.395	389.904.438
1.1. Gotovina	002	63.215.121	51.354.631
1.2. Depoziti kod HNB-a	003	423.777.274	338.549.807
2. DEPOZITI KOD BANKARSKIH INSTITUCIJA	004	344.843.130	345.683.759
3. TREZORSKI ZAPISI MF-a I BLAGAJNIČKI ZAPISI HNB-a	005	192.999.913	239.647.565
4. VRIJEDNOSNI PAPIRI I DRUGI FINACIJSKI INSTRUMENTI KOJI SE DRŽE RADI TRGOVANJA	006	0	0
5. VRIJEDNOSNI PAPIRI I DRUGI FINACIJSKI INSTRUMENTI RASPOLOŽIVI ZA PRODAJU	007	2.805.106	2.805.171
6. VRIJEDNOSNI PAPIRI I DRUGI FINACIJSKI INSTRUMENTI KOJI SE DRŽE DO DOSPIJEĆA	008	112.655.953	125.505.471
7. VRIJEDNOSNI PAPIRI I DRUGI FINACIJSKI INSTRUMENTI KOJIMA SE AKTIVNO NE TRGUJE, A VREDNUJU SE PREMA FER VRIJEDNOSTI KROZ RDG	009	0	0
8. DERIVATNA FINACIJSKA IMOVINA	010	34.830	47.147
9. KREDITI FINACIJSKIM INSTITUCIJAMA	011	38.270.537	38.274.296
10. KREDITI OSTALIM KOMITENTIMA	012	1.429.524.772	1.450.755.856
11. ULAGANJA U PODRUŽNICE, PRIDRUŽENA DRUŠTVA I ZAJEDNIČKE POTHVATE	013	20.000	20.000
12. PREUZETA IMOVINA	014	4.644.096	4.311.223
13. MATERIJALNA IMOVINA (MINUS AMORTIZACIJA)	015	53.693.398	52.929.354
14. KAMATE, NAKNADE I OSTALA IMOVINA	016	15.179.895	17.322.575
<b>A) UKUPNO IMOVINA (001+004 do 016)</b>	<b>017</b>	<b>2.681.664.025</b>	<b>2.667.206.855</b>
<b>OBVEZE</b>			
1. KREDITI OD FINACIJSKIH INSTITUCIJA (019+020)	018	72.116.694	78.336.402
1.1. Kratkoročni krediti	019	11.772.917	11.722.917
1.2. Dugoročni krediti	020	60.343.777	66.613.485
2. DEPOZITI (AOP 022 do 024)	021	2.283.885.899	2.260.634.004
2.1. Depoziti na žiroračunima i tekućim računima	022	306.852.800	242.339.841
2.2. Štedni depoziti	023	352.463.454	338.883.345
2.3. Oročeni depoziti	024	1.624.569.645	1.679.410.818
3. OSTALI KREDITI (026+027)	025	0	0
3.1. Kratkoročni krediti	026	0	0
3.2. Dugoročni krediti	027	0	0
4. DERIVATNE FINACIJSKE OBVEZE I OSTALE FINACIJSKE OBVEZE KOJIMA SE TRGUJE	028	2.355	3.230
5. IZDANI DUŽNIČKI VRIJEDNOSNI PAPIRI (030+031)	029	0	0
5.1. Kratkoročni izdani dužnički vrijednosni papiri	030	0	0
5.2. Dugoročni izdani dužnički vrijednosni papiri	031	0	0
6. IZDANI PODREĐENI INSTRUMENTI	032	0	0
7. IZDANI HIBRIDNI INSTRUMENTI	033	23.728.196	24.244.372
8. KAMATE, NAKNADE I OSTALE OBVEZE	034	46.774.729	56.742.127
<b>B) UKUPNO OBVEZE (018+021+025+028+029+032+033+034)</b>	<b>035</b>	<b>2.426.507.873</b>	<b>2.419.960.135</b>
<b>KAPITAL</b>			
1. DIONIČKI KAPITAL	036	162.708.800	162.708.800
2. DOBIT (GUBITAK) TEKUĆE GODINE	037	17.246.479	2.475.840
3. ZADRŽANA DOBIT (GUBITAK)	038	37.206.712	43.945.191
4. ZAKONSKE REZERVE	039	9.764.702	9.764.702
5. STATUTARNE I OSTALE KAPITALNE REZERVE	040	28.188.967	28.188.967
6. NEREALIZIRANI DOBITAK (GUBITAK) S OSNOVE VRIJEDNOSNOG USKLAĐIVANJA FINACIJSKE IMOVINE RASPOLOŽIVE ZA PRODAJU	041	40.492	163.220
7. REZERVE PROIZAŠLE IZ TRANSAKCIJA ZAŠTITE	042	0	0
<b>C) UKUPNO KAPITAL (036 do 042)</b>	<b>043</b>	<b>255.156.152</b>	<b>247.246.720</b>
<b>D) UKUPNO OBVEZE I KAPITAL (035+043)</b>	<b>044</b>	<b>2.681.664.025</b>	<b>2.667.206.855</b>
<b>DODATAK BILANCI (popunjavju banke koje sastavljaju konsolidirani finacijski izvještaj)</b>			
1. UKUPNO KAPITAL	045		
2. Kapital raspoloživ dioničarima matičnog društva	046		
3. Manjinski udjel (045-046)	047	0	0

## RAČUN DOBITI I GUBITKA

za razdoblje od 01.01.2013. do 31.03.2013.

u kunama

Naziv pozicije	AOP oznaka	Prethodno razdoblje		Tekuće razdoblje	
		Kumulativ	Tromjesečje	Kumulativ	Tromjesečje
		1	2	3	4
1. Kamatni prihodi	048	31.722.342	31.722.342	28.778.485	28.778.485
2. Kamatni troškovi	049	15.052.296	15.052.296	15.768.689	15.768.689
<b>3. Neto kamatni prihodi (048-049)</b>	<b>050</b>	<b>16.670.046</b>	<b>16.670.046</b>	<b>13.009.796</b>	<b>13.009.796</b>
4. Prihodi od provizija i naknada	051	5.292.989	5.292.989	5.209.537	5.209.537
5. Troškovi provizija i naknada	052	718.299	718.299	672.906	672.906
<b>6. Neto prihod od provizija i naknada (051-052)</b>	<b>053</b>	<b>4.574.690</b>	<b>4.574.690</b>	<b>4.536.631</b>	<b>4.536.631</b>
7. Dobit / gubitak od ulaganja u podružnice, pridružena društva i zajedničke poduhvate	054	0	0	0	0
8. Dobit / gubitak od aktivnosti trgovanja	055	2.314.553	2.314.553	1.958.124	1.958.124
9. Dobit / gubitak od ugrađenih derivata	056	29.767	29.767	12.317	12.317
10. Dobit / gubitak od imovine kojom se aktivno ne trguje, a koja se vrednuje prema fer vrijednosti kroz RDG	057	0	0	0	0
11. Dobit / gubitak od aktivnosti u kategoriji imovine raspoložive za prodaju	058	0	0	0	0
12. Dobit / gubitak od aktivnosti u kategoriji imovine koja se drži do dospelja	059	0	0	0	0
13. Dobit / gubitak proizišao iz transakcija zaštite	060	0	0	0	0
14. Prihodi od ulaganja u podružnice, pridružena društva i zajedničke pothvate	061	0	0	0	0
15. Prihodi od ostalih vlasničkih ulaganja	062	2.225	2.225	0	0
16. Dobit / gubitak od obračunatih tečajnih razlika	063	200.239	200.239	587.945	587.945
17. Ostali prihodi	064	362.111	362.111	429.706	429.706
18. Ostali troškovi	065	488.606	488.606	426.446	426.446
19. Opći administrativni troškovi i amortizacija	066	15.248.231	15.248.231	15.273.619	15.273.619
<b>20. Neto prihod od poslovanja prije vrijednosnih usklađivanja i rezerviranja za gubitke (050+053 do 064-065-066)</b>	<b>067</b>	<b>8.416.794</b>	<b>8.416.794</b>	<b>4.834.454</b>	<b>4.834.454</b>
21. Troškovi vrijednosnih usklađivanja i rezerviranja za gubitke	068	3.909.408	3.909.408	1.815.890	1.815.890
<b>22. DOBIT / GUBITAK PRIJE OPOREZIVANJA (067-068)</b>	<b>069</b>	<b>4.507.386</b>	<b>4.507.386</b>	<b>3.018.564</b>	<b>3.018.564</b>
<b>23. POREZ NA DOBIT</b>	<b>070</b>	<b>998.397</b>	<b>998.397</b>	<b>542.724</b>	<b>542.724</b>
<b>24. DOBIT / GUBITAK TEKUĆE GODINE (069-070)</b>	<b>071</b>	<b>3.508.989</b>	<b>3.508.989</b>	<b>2.475.840</b>	<b>2.475.840</b>
25. Zarada po dionici	072	24	24	17	17
<b>DODATAK RAČUNU DOBITI I GUBITKA (popunjavaju banke koje sastavljaju konsolidirani financijski izvještaji)</b>					
1. DOBIT / GUBITAK TEKUĆE GODINE	073				
2. Pripisana dioničarima matičnog društva	074				
3. Manjinski udjel (073-074)	075	0	0	0	0

## IZVJEŠTAJ O NOVČANOM TIJEKU-INDIREKTA METODA

u razdoblju od 01.01.2013. do 31.03.2013. u kunama

Naziv pozicije	AOP oznaka	Prethodno razdoblje	Tekuće razdoblje
1	2	3	4
<b>POSLOVNE AKTIVNOSTI</b>			
<b>1. Novčani tijek iz poslovnih aktivnosti prije promjena poslovne imovine (002 do 007)</b>	<b>001</b>	9.890.760	6.250.377
1.1. Dobit / gubitak prije oporezivanja	<b>002</b>	4.507.386	3.018.564
1.2. Ispravci vrijednosti i rezerviranja za gubitke	<b>003</b>	3.909.408	1.815.890
1.3. Amortizacija	<b>004</b>	1.473.966	1.415.923
1.4. Neto nerealizirana dobit/gubitak od financijske imovine i obveza po fer vrijednosti kroz RDG	<b>005</b>	0	0
1.5. Dobit/gubitak od prodaje materijalne imovine	<b>006</b>	0	0
1.6. Ostali dobiti / gubici	<b>007</b>	0	0
<b>2. Neto povećanje / smanjenje poslovne imovine (009 do 016)</b>	<b>008</b>	132.723.788	14.676.071
2.1. Depoziti kod HNB-a	<b>009</b>	16.082.453	85.227.467
2.2. Trezorski zapisi MF-a i blagajnički zapisi HNB-a	<b>010</b>	66.761.963	-46.647.652
2.3. Depoziti kod bankarskih institucija i krediti financijskim institucijama	<b>011</b>	71.092.353	-844.388
2.4. Krediti ostalim komitentima	<b>012</b>	-21.196.906	-23.046.974
2.5. Vrijednosni papiri i drugi financijski instrumenti koji se drže radi trgovanja	<b>013</b>	13.655	0
2.6. Vrijednosni papiri i drugi financijski instrumenti raspoloživi za prodaju	<b>014</b>	37	-65
2.7. Vrijednosni papiri i drugi financijski instrumenti kojima se aktivno ne trguje, a vrednuju se prema fer vrijednosti kroz RDG	<b>015</b>	0	0
2.8. Ostala poslovna imovina	<b>016</b>	-29.767	-12.317
<b>3. Neto povećanje / smanjenje poslovnih obveza (018 do 021)</b>	<b>017</b>	-92.519.469	-22.874.656
3.1. Depoziti po viđenju	<b>018</b>	-62.738.336	-64.512.959
3.2. Štedni i oročeni depoziti	<b>019</b>	-30.454.554	41.261.064
3.3. Derivatne financijske obveze i ostale obveze kojima se trguje	<b>020</b>	0	875
3.4. Ostale obveze	<b>021</b>	673.421	376.364
<b>4. Neto novčani tijek iz poslovnih aktivnosti prije plaćanja poreza na dobit (001+008+017)</b>	<b>022</b>	50.095.079	-1.948.208
5. Plaćeni porez na dobit	<b>023</b>	-1.070.929	-1.140.826
<b>6. Neto priljev / odljev gotovine iz poslovnih aktivnosti (022+023)</b>	<b>024</b>	49.024.150	-3.089.034
<b>ULAGAČKE AKTIVNOSTI</b>			
<b>7. Neto novčani tijek iz ulagačkih aktivnosti (026 do 030)</b>	<b>025</b>	-42.179.855	-15.362.358
7.1. Primici od prodaje / plaćanja za kupnju/ materijalne i nematerijalne imovine	<b>026</b>	-1.301.006	-2.512.840
7.2. Primici od prodaje / plaćanja za kupnju/ ulaganja u podružnice, pridružena društva i zajedničke pothvate	<b>027</b>	0	0
7.3. Primici od naplate / plaćanja za kupnju/ vrijednosnih papira i drugih financijskih instrumenata koji se drže do dospelja	<b>028</b>	-40.881.074	-12.849.518
7.4. Primljene dividende	<b>029</b>	2.225	0
7.5. Ostali primici / plaćanja/ iz ulagačkih aktivnosti	<b>030</b>	0	0
<b>FINANCIJSKE AKTIVNOSTI</b>			
<b>8. Neto novčani tijek iz financijskih aktivnosti (032 do 037)</b>	<b>031</b>	1.748.172	6.590.902
8.1. Neto povećanje / smanjenje/ primljenih kredita	<b>032</b>	1.431.458	6.219.708
8.2. Neto povećanje / smanjenje/ izdanih dužničkih vrijednosnih papira	<b>033</b>	0	0
8.3. Neto povećanje / smanjenje/ podređenih i hibridnih instrumenata	<b>034</b>	316.714	516.176
8.4. Primici od emitiranja dioničkog kapitala	<b>035</b>	0	0
8.5. Isplaćena dividenda	<b>036</b>	0	-144.982
8.6. Ostali primici / plaćanja iz financijskih aktivnosti	<b>037</b>	0	0
<b>9. Neto povećanje / smanjenje gotovine i ekvivalenata gotovine (024+025+031)</b>	<b>038</b>	8.592.467	-11.860.490
10. Učinci promjene tečaja stranih valuta na gotovinu i ekvivalente gotovine	<b>039</b>	0	0
<b>11. Neto povećanje / smanjenje gotovine i ekvivalenata gotovine (038+039)</b>	<b>040</b>	8.592.467	-11.860.490
<b>12. Gotovina i ekvivalenti gotovine na početku godine</b>	<b>041</b>	39.655.064	63.215.121
<b>13. Gotovina i ekvivalenti gotovine na kraju godine (040+041)</b>	<b>042</b>	48.247.531	51.354.631

## IZVJEŠTAJ O PROMJENAMA KAPITALA

za razdoblje od		01.01.2013.		do		31.03.2013.		u kunama		
Naziv pozicije	AOP oznaka	Raspodjivo dioničarima matičnog društva								
		1	2	3	4	5	6	7	8	9
Stanje 1. siječnja tekuće godine	001	162.708.800	197.108	37.756.561	37.206.712	17.246.479	40.492	255.156.152	0	0
Promjene računovodstvenih politika i ispravci pogrešaka	002	0	0	0	0	0	0	0	0	0
Prepravljeno stanje 1. siječnja tekuće godine (001+002)	003	162.708.800	197.108	37.756.561	37.206.712	17.246.479	40.492	255.156.152	0	0
Prodaja financijske imovine raspoložive za prodaju	004	0	0	0	0	0	0	0	0	0
Promjena fer vrijednosti portfelja financijske imovine raspoložive za prodaju	005	0	0	0	0	0	122.728	0	0	0
Porez na stavke izravno priznate ili prenijete iz kapitala i rezervi	006	0	0	0	0	0	0	0	0	0
Ostali dobici i gubici izravno priznati u kapitalu i rezervama	007	0	0	0	0	0	0	0	0	0
<b>Neto dobici / gubici priznati izravno u kapitalu i rezervama (004+005+006+007)</b>	<b>008</b>	<b>0</b>	<b>0</b>	<b>0</b>	<b>0</b>	<b>0</b>	<b>122.728</b>	<b>0</b>	<b>0</b>	<b>122.728</b>
Dobit / gubitak tekuće godine	009	0	0	0	0	2.475.840	0	2.475.840	0	2.475.840
Ukupno priznati prihodi i rashodi za tekuću godinu (008+009)	010	0	0	0	0	2.475.840	122.728	2.598.568	0	2.598.568
Povećanje / smanjenje dioničkog kapitala	011	0	0	0	0	0	0	0	0	0
Kupnja / prodaja trezorskih dionica	012	0	0	0	0	0	0	0	0	0
Ostale promjene	013	0	0	0	0	0	0	0	0	0
Prijenos u rezerve	014	0	0	0	6.738.479	-6.738.479	0	0	0	0
Isplata dividende	015	0	0	0	0	-10.508.000	0	-10.508.000	0	-10.508.000
<b>Raspodjela dobiti (014+015)</b>	<b>016</b>	<b>0</b>	<b>0</b>	<b>0</b>	<b>6.738.479</b>	<b>-17.246.479</b>	<b>0</b>	<b>0</b>	<b>0</b>	<b>-10.508.000</b>
<b>Stanje na izvještajni datum (003+010+011+012+013+016)</b>	<b>017</b>	<b>162.708.800</b>	<b>197.108</b>	<b>37.756.561</b>	<b>43.945.191</b>	<b>2.475.840</b>	<b>163.220</b>	<b>247.246.720</b>	<b>0</b>	<b>247.246.720</b>

Banke koje sastavljaju konsolidirane financijske izvještaje zasebno prikazuju promjene manjinskog udjela po odgovarajućim stavkama kapitala.