



**ISTARSKA KREDITNA BANKA
UMAG d.d.**

**NEREVIDIRANI FINANCIJSKI IZVJEŠTAJI ISTARSKE KREDITNE
BANKE D.D. UMAG ZA RAZDOBLJE 01.01.2015. DO 30.09.2015.**

SADRŽAJ:

- 1. Izvještaj posloводства o poslovanju Istarske kreditne banke za razdoblje 01.01. do 30.09.2015. godine**
- 2. Izjava osoba odgovornih za sastavljanje tromjesečnih izvještaja**
- 3. Bilanca stanja na dan 30.09.2015.**
- 4. Račun dobiti i gubitka za razdoblje od 01.01. do 30.09.2015.**
- 5. Izvještaj o novčanom tijeku za razdoblje 01.01. do 30.09.2015.**
- 6. Izvještaj o promjenama kapitala za razdoblje 01.01. do 30.09.2015.**



IZVJEŠTAJ POSLOVODSTVA O POSLOVANJU ZA RAZDOBLJE OD 01.01. DO 30.09.2015. GODINE

Prema devetomjesečnim financijskim izvještajima Istarska kreditna banka Umag d.d. je u 2015. godini ostvarila dobit nakon oporezivanja u iznosu od 10,1 milijun kuna, što je za 7,3% više u odnosu na isto razdoblje 2014. godine. U promatranom razdoblju povećane su aktivnosti Banke usmjerene na poslove naplate dospjelih potraživanja, te na podršci klijentima u prevladavanju otežanih gospodarskih okolnosti.

Poslovni prihodi Banke ostvareni u prvih devet mjeseci 2015. godine iznose 171 milijuna kuna te su u odnosu na isto razdoblje 2014. godine veći za 47 milijuna kuna, odnosno za 38%. Ovakav porast proizlazio je prvenstveno pod utjecajem efekta naplate dospjelih potraživanja, ali i okončanja predstečajnih i sudskih nagodbi.

Neto prihod od kamata ostvaren je u iznosu od 83 milijuna kuna, što je 39 milijuna kuna više u odnosu na isto razdoblje 2014. godine, kao rezultat naplate kamate po neprihodujućim kreditima, ali i nižih troškova financiranja, odnosno smanjenja pasivnih kamatnih stopa na depozite.

Neto prihod od provizija i naknada iznosi 20 milijuna kuna što je za 9% više od prošlogodišnjeg, a povećani su i prihodi od kupoprodaje valute za 22%.

Ukupni administrativni troškovi i amortizacija iznose 48 milijuna kuna i u odnosu na 2014. godinu povećani su za 0,7 milijuna kuna tj za 1%.

Dobit od poslovanja prije vrijednosnih usklađenja i rezerviranja za gubitke iznosi 78,9 milijuna kuna, što je za 50 milijuna kuna više nego u prvih devet mjeseci prethodne godine.

Za troškove vrijednosnih usklađenja i rezerviranja za gubitke Istarska kreditna banka Umag d.d. je izdvojila 66,4 milijuna kuna što je 49,6 milijuna kuna više u odnosu na isto razdoblje prethodne godine. Vrijednost rezervacija povećana je sukladno poslovanju u otežanim uvjetima i mogućnosti naplate u ovoj godini.

Troškovi vrednovanja imovine kojom se aktivno ne trguje u iznosu od 0,9 milijuna kuna rezultat su vrednovanja državnih obveznica i trezorskih zapisa gdje su tijekom drugog tromjesečja iskazani negativni trendovi sukladno situaciji na međunarodnom financijskom tržištu.

Dobit prije oporezivanja iznosi 12,5 milijuna kuna, što je za 0,8 milijuna kuna više u odnosu na isto razdoblje prethodne godine.

Ukupna imovina Banke iznosi 3.139 milijuna kuna i povećana je za 212 milijuna kuna odnosno 7,2% u odnosu na kraj prethodne godine.



ISTARSKA KREDITNA BANKA UMAG d.d.

Istarska kreditna banka Umag d.d., Ernesta Miloša 1, 52470 Umag, Tel: +385 52 702 300, Fax: +385 52 702 388

Likvidna imovina koju čini gotovina, obvezna pričuva kod HNB-a, depoziti i krediti kod bankarskih institucija iznosi 889 milijuna kuna i porasla je za 158 milijuna kuna tj 22% u odnosu na kraj prethodne godine.

Bruto krediti komitentima (bez banaka) iznose 1.651 milijuna kuna i povećani su za 37 milijuna kuna odnosno 2,3% u odnosu na kraj prethodne godine što je vrlo pozitivno s obzirom na poslovanje u uvjetima slabe kreditne potražnje i nedostataka kvalitetnih projekata.

Ulaganja u vrijednosnice povećana su za 56 milijuna kuna tj 9% što se u potpunosti odnosi na ulaganja u trezorske zapise i državne obveznice koja trenutno iznose 688 milijuna kuna, odnosno 22% imovine Banke.

Primljeni depoziti komitenata iznose 2.694 milijuna kuna i u odnosu na kraj 2014. godine povećani su za 175 milijuna kuna i to naročito u dijelu štednih depozita, sredstava na žiro i tekućim računima ali i oročenih depozita.

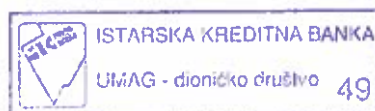
Uzeti zajmovi od HBOR-a za klijente Banke iznose 98 milijuna kuna i u odnosu na kraj prethodne godine povećani su za 16 milijuna kuna (19%) povećanjem volumena kreditiranja i potražnje klijenata zbog povoljnijih uvjeta.

U svom poslovanju Banka posebno vodi računa o izloženosti kreditnom, valutnom, tržišnom i ostalim rizicima koji se javljaju u poslovanju. S obzirom na značajnost kreditnog rizika, kontinuirano se prati i procjenjuje mogućnost naplate dospjelih potraživanja pojedinih plasmana, a posebno se vodi računa o rezervacijama za buduće razdoblje.

Banka će u narednom razdoblju voditi računa s posebnom pažnjom o svim potencijalnim rizicima, kao i o što boljoj naplati po rizičnim plasmanima te time osigurati dobar poslovni rezultat u danim uvjetima, prvenstveno vodeći računa o sigurnosti Banke.

Iako se u poslovanju gospodarstva osjeća određeni napredak, i dalje su makroekonomski uvjeti vrlo složeni. Zahtjevno tržišno okruženje, jaki konkurentski pritisci uz potrebu sve veće inovativnosti i kreativnosti u pristupu klijentima osnovne su značajke tržišnog poslovanja Banke. Održavanje dobre kunske i devizne likvidnosti, pridržavanje propisa vezanih uz monetarno-kreditnu politiku te održavanje optimalnog udjela likvidnih sredstava u ukupnoj aktivni također su prioritetni zadaci, koje Banka uspješno ispunjava u čitavom promatranom razdoblju ostvarujući istovremeno rast iznad prosjeka rasta tržišta.

U Umagu, 30.10.2015.



Uprava

OIB: 65723536010

Račun: HR77 2380 0061 0000 0000 5

Sud upisa u registar: Trgovački sud u Pazinu, MBS: 040001029

Temeljni kapital: 162.800.000,00 kn, uplaćen u cijelosti i podijeljen na 148.000 dionica nominalne vrijednosti 1.100,00 kn svaka

Uprava: Miro Dodić (Predsjednik), Klaudija Paljuh (Članica), Emanuela Vukadinović (Članica)

Predsjednik Nadzornog odbora: Milan Travan

www.ikb.hr

marketing@ikb.hr



Izjave osoba odgovornih za sastavljanje izvještaja

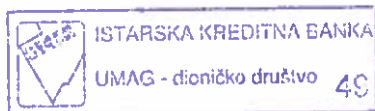
Prema našem najboljem saznanju:

1) skraćeni set tromjesečnih financijskih izvještaja Istarske kreditne banke Umag d.d. Umag, sastavljenih uz primjenu odgovarajućih standarda financijskog izvještavanja banaka u Hrvatskoj, daje cjelovit i istinit prikaz imovine i obveza, gubitaka i dobitaka, financijskog položaja i poslovanja Istarske kreditne banke Umag.

2) izvještaj posloводства sadrži istinit prikaz razvoja i rezultata poslovanja i položaja Istarske kreditne banke Umag.

Direktor Sektora računovodstva i logistike
Mirijana Sodomaco

Predsjednik-Uprave
Miro Dodić



Prilog 3.

Razdoblje izvještavanja:

01.01.2015.

do

30.09.2015.

Tromjesečni financijski izvještaj za kreditne institucije-TFI-KI

Matični broj (MB): 03463958

Matični broj subjekta (MBS): 040001029

Osobni identifikacijski broj (OIB): 65723536010

Tvrka izdavatelja: ISTARSKA KREDITNA BANKA UMAG DD

Poštanski broj i mjesto: 52470 UMAG

Ulica i kućni broj: Ulica Ernesta Miloša 1

Adresa e-pošte: izvjesivanje@ikb.hr

Internet adresa: www.ikb.hr

Šifra i naziv općine/grada: 468 UMAG

Šifra i naziv županije: 18 ISTARSKA

Broj zaposlenih: 246

(krajem izvještajnog razdoblja)

Konsolidirani izvještaj: NE

Šifra NKD-a: 6419

Tvrke subjekata konsolidacije (prema MSFI):

Sjedište:

MB:

Knjigovodstveni servis: KLAUDIJA MELON

Osoba za kontakt:

(unosi se samo prezime i ime osobe za kontakt)

Telefon: 052/702-333

Telefaks: 052/702-387

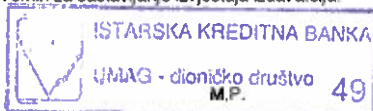
Adresa e-pošte: izvjesivanje@ikb.hr

Prezime i ime: DODIĆ MIRO

(osoba ovlaštena za zastupanje)

Dokumentacija za objavu:

1. Financijski izvještaj (bilanca, račun dobiti i gubitka, izvještaj o novčanom toku, izvještaj o promjenama kapitala i bilješke uz financijske izvještaje)
2. Međuizvještaj poslovanja,
3. Izjavu osoba odgovornih za sastavljanje izvještaja izdavatelja.



(potpis osobe ovlaštene za zastupanje)

BILANCA

stanje na dan

30.09.2015.

u kunama

Naziv pozicije	AOP oznaka	Prethodno razdoblje	Tekuće razdoblje
1	2	3	4
IMOVINA			
1. GOTOVINA I DEPOZITI KOD HNB-a (002+003)	001	381.271.978	616.076.682
1.1. Gotovina	002	70.861.794	160.598.547
1.2. Depoziti kod HNB-a	003	310.410.184	455.478.135
2. DEPOZITI KOD BANKARSKIH INSTITUCIJA	004	293.812.090	267.056.297
3. TREZORSKI ZAPISI MF-a I BLAGAJNIČKI ZAPISI HNB-a	005	464.415.671	429.943.771
4. VRIJEDNOSNI PAPIRI I DRUGI FINACIJSKI INSTRUMENTI KOJI SE DRŽE RADI TRGOVANJA	006	0	0
5. VRIJEDNOSNI PAPIRI I DRUGI FINACIJSKI INSTRUMENTI RASPOLOŽIVI ZA PRODAJU	007	2.805.290	92.869.869
6. VRIJEDNOSNI PAPIRI I DRUGI FINACIJSKI INSTRUMENTI KOJI SE DRŽE DO DOSPIJEĆA	008	139.808.840	113.351.063
7. VRIJEDNOSNI PAPIRI I DRUGI FINACIJSKI INSTRUMENTI KOJIMA SE AKTIVNO NE TRGUJE, A VREDNUJU SE PREMA FER VRIJEDNOSTI KROZ RDG	009	25.220.491	51.686.692
8. DERIVATNA FINACIJSKA IMOVINA	010	56.255	41.693
9. KREDITI FINACIJSKIM INSTITUCIJAMA	011	55.270.290	5.618.911
10. KREDITI OSTALIM KOMITENTIMA	012	1.489.972.160	1.491.905.966
11. ULAGANJA U PODRUŽNICE, PRIDRUŽENA DRUŠTVA I ZAJEDNIČKE POTHVATE	013	20.000	20.000
12. PREUZETA IMOVINA	014	8.507.447	13.321.842
13. MATERIJALNA IMOVINA (MINUS AMORTIZACIJA)	015	48.158.085	45.939.584
14. KAMATE, NAKNADE I OSTALA IMOVINA	016	18.181.986	11.693.626
A) UKUPNO IMOVINA (001+004 do 016)	017	2.927.500.583	3.139.525.996
OBVEZE			
1. KREDITI OD FINACIJSKIH INSTITUCIJA (019+020)	018	82.276.947	97.795.603
1.1. Kratkoročni krediti	019	11.000.000	11.000.000
1.2. Dugoročni krediti	020	71.276.947	86.795.603
2. DEPOZITI (AOP 022 do 024)	021	2.518.896.656	2.693.863.438
2.1. Depoziti na žiroračunima i tekućim računima	022	393.398.893	459.971.811
2.2. Štedni depoziti	023	382.316.388	458.160.043
2.3. Oročeni depoziti	024	1.743.181.375	1.775.731.584
3. OSTALI KREDITI (026+027)	025	0	0
3.1. Kratkoročni krediti	026	0	0
3.2. Dugoročni krediti	027	0	0
4. DERIVATNE FINACIJSKE OBVEZE I OSTALE FINACIJSKE OBVEZE KOJIMA SE TRGUJE	028	1.208	197
5. IZDANI DUŽNIČKI VRIJEDNOSNI PAPIRI (030+031)	029	0	0
5.1. Kratkoročni izdani dužnički vrijednosni papiri	030	0	0
5.2. Dugoročni izdani dužnički vrijednosni papiri	031	0	0
6. IZDANI PODREĐENI INSTRUMENTI	032	0	0
7. IZDANI HIBRIDNI INSTRUMENTI	033	33.130.948	38.665.918
8. KAMATE, NAKNADE I OSTALE OBVEZE	034	32.957.608	48.757.310
B) UKUPNO OBVEZE (018+021+025+028+029+032+033+034)	035	2.667.263.367	2.879.082.466
KAPITAL			
1. DIONIČKI KAPITAL	036	162.708.800	162.708.800
2. DOBIT (GUBITAK) TEKUĆE GODINE	037	12.068.187	10.121.546
3. ZADRŽANA DOBIT (GUBITAK)	038	46.714.793	48.722.856
4. ZAKONSKE REZERVE	039	9.764.702	9.764.702
5. STATUTARNE I OSTALE KAPITALNE REZERVE	040	28.188.967	28.188.967
6. NEREALIZIRANI DOBITAK (GUBITAK) S OSNOVE VRIJEDNOSNOG USKLAĐIVANJA FINACIJSKE IMOVINE RASPOLOŽIVE ZA PRODAJU	041	791.767	936.659
7. REZERVE PROIŠLAŠLE IZ TRANSAKCIJA ZAŠTITE	042		0
C) UKUPNO KAPITAL (036 do 042)	043	260.237.216	260.443.530
D) UKUPNO OBVEZE I KAPITAL (035+043)	044	2.927.500.583	3.139.525.996
DODATAK BILANCI (popunjavju banke koje sastavljaju konsolidirani finacijski izvještaj)			
1. UKUPNO KAPITAL	045		
2. Kapital raspoloživ dioničarima matičnog društva	046		
3. Manjinski udjel (045-046)	047	0	0

RAČUN DOBITI I GUBITKA

za razdoblje od 01.01.2015. do 30.09.2015.

u kunama

Naziv pozicije	AOP oznaka	Prethodno razdoblje		Tekuće razdoblje	
		Kumulativ	Tromjesečje	Kumulativ	Tromjesečje
1	2	3	4	5	6
1. Kamatni prihodi	048	87.284.002	28.056.610	120.038.583	28.068.281
2. Kamatni troškovi	049	42.723.964	14.790.027	36.733.725	11.972.392
3. Neto kamatni prihodi (048-049)	050	44.560.038	13.266.583	83.304.858	16.095.889
4. Prihodi od provizija i naknada	051	22.202.644	9.206.831	24.498.557	10.560.193
5. Troškovi provizija i naknada	052	3.426.281	1.699.788	4.006.819	1.991.493
6. Neto prihod od provizija i naknada (051-052)	053	18.776.363	7.507.043	20.491.738	8.568.700
7. Dobit / gubitak od ulaganja u podružnice, pridružena društva i zajedničke poduhvate	054	0	0	0	0
8. Dobit / gubitak od aktivnosti trgovanja	055	10.109.743	4.711.977	12.352.528	5.795.408
9. Dobit / gubitak od ugrađenih derivata	056	-9.685	14.741	-14.562	11.136
10. Dobit / gubitak od imovine kojom se aktivno ne trguje, a koja se vrednuje prema fer vrijednosti kroz RDG	057	2.348.707	90.393	-925.980	266.422
11. Dobit / gubitak od aktivnosti u kategoriji imovine raspoložive za prodaju	058	0	0	0	0
12. Dobit / gubitak od aktivnosti u kategoriji imovine koja se drži do dospijeca	059	0	0	0	0
13. Dobit / gubitak proizišao iz transakcija zaštite	060	0	0	0	0
14. Prihodi od ulaganja u podružnice, pridružena društva i zajedničke pothvate	061	0	0	0	0
15. Prihodi od ostalih vlasničkih ulaganja	062	352.378	0	349.736	0
16. Dobit / gubitak od obračunatih tečajnih razlika	063	619.327	522.665	186.971	240.465
17. Ostali prihodi	064	1.134.095	251.609	13.375.935	175.957
18. Ostali troškovi	065	2.172.884	1.234.923	2.319.749	1.432.598
19. Opći administrativni troškovi i amortizacija	066	47.237.084	16.212.996	47.923.975	16.485.259
20. Neto prihod od poslovanja prije vrijednosnih usklađivanja i rezerviranja za gubitke (050+053 do 064-065-066)	067	28.480.998	8.917.092	78.877.500	13.236.120
21. Troškovi vrijednosnih usklađivanja i rezerviranja za gubitke	068	16.754.364	3.564.143	66.400.328	1.982.501
22. DOBIT / GUBITAK PRIJE OPOREZIVANJA (067-068)	069	11.726.634	5.352.949	12.477.172	11.253.619
23. POREZ NA DOBIT	070	2.293.102	1.019.726	2.355.626	2.266.288
24. DOBIT / GUBITAK TEKUĆE GODINE (069-070)	071	9.433.532	4.333.223	10.121.546	8.987.331
25. Zarada po dionici	072	64	30	68	60
DODATAK RAČUNU DOBITI I GUBITKA (popunjavju banke koje sastavljaju konsolidirani financijski izvještaj)					
1. DOBIT / GUBITAK TEKUĆE GODINE	073				
2. Pripisana dioničarima matičnog društva	074				
3. Manjinski udjel (073-074)	075	0	0	0	0

IZVJEŠTAJ O NOVČANOM TIJEKU-INDIREKTA METODA

u razdoblju od 01.01.2015. do 30.09.2015. u kunama

Naziv pozicije	AOP oznaka	Prethodno razdoblje	Tekuće razdoblje
1	2	3	4
POSLOVNE AKTIVNOSTI			
1. Novčani tijek iz poslovnih aktivnosti prije promjena poslovne imovine (002 do 007)	001	32.661.912	82.911.977
1.1. Dobit / gubitak prije oporezivanja	002	11.726.634	12.477.172
1.2. Ispravci vrijednosti i rezerviranja za gubitke	003	16.754.364	66.400.328
1.3. Amortizacija	004	4.180.914	4.034.477
1.4. Neto nerealizirana dobit/gubitak od financijske imovine i obveza po fer vrijednosti kroz RDG	005	0	0
1.5. Dobit/gubitak od prodaje materijalne imovine	006	0	0
1.6. Ostali dobiti / gubici	007	0	0
2. Neto povećanje / smanjenje poslovne imovine (009 do 016)	008	-193.238.705	-219.039.231
2.1. Depoziti kod HNB-a	009	-67.283.489	-145.067.951
2.2. Trezorski zapisi MF-a i blagajnički zapisi HNB-a	010	28.600.860	34.471.900
2.3. Depoziti kod bankarskih institucija i krediti financijskim institucijama	011	-121.704.365	76.407.172
2.4. Krediti ostalim komitentima	012	-35.801.225	-68.334.134
2.5. Vrijednosni papiri i drugi financijski instrumenti koji se drže radi trgovanja	013	0	0
2.6. Vrijednosni papiri i drugi financijski instrumenti raspoloživi za prodaju	014	18	-90.064.579
2.7. Vrijednosni papiri i drugi financijski instrumenti kojima se aktivno ne trguje, a vrednuju se prema fer vrijednosti kroz RDG	015	2.939.798	-26.466.201
2.8. Ostala poslovna imovina	016	9.698	14.562
3. Neto povećanje / smanjenje poslovnih obveza (018 do 021)	017	184.322.794	249.606.751
3.1. Depoziti po viđenju	018	46.923.625	66.572.918
3.2. Štedni i oročeni depoziti	019	136.956.468	108.393.864
3.3. Derivatne financijske obveze i ostale obveze kojima se trguje	020	-2.081	-1.011
3.4. Ostale obveze	021	444.782	74.640.980
4. Neto novčani tijek iz poslovnih aktivnosti prije plaćanja poreza na dobit (001+008+017)	022	23.746.001	113.479.497
5. Plaćeni porez na dobit	023	-2.685.222	-2.029.832
6. Neto priljev / odljev gotovine iz poslovnih aktivnosti (022+023)	024	21.060.779	111.449.665
ULAGAČKE AKTIVNOSTI			
7. Neto novčani tijek iz ulagačkih aktivnosti (026 do 030)	025	-17.837.712	-32.738.412
7.1. Primici od prodaje / plaćanja za kupnju materijalne i nematerijalne imovine	026	-2.846.976	-6.630.371
7.2. Primici od prodaje / plaćanja za kupnju ulaganja u podružnice, pridružena društva i zajedničke pothvate	027	0	0
7.3. Primici od naplate / plaćanja za kupnju vrijednosnih papira i drugih financijskih instrumenata koji se drže do dospeljeka	028	-15.343.114	-26.457.777
7.4. Primljene dividende	029	352.378	349.736
7.5. Ostali primici / plaćanja/ iz ulagačkih aktivnosti	030	0	0
FINANCIJSKE AKTIVNOSTI			
8. Neto novčani tijek iz financijskih aktivnosti (032 do 037)	031	-12.320.165	11.025.500
8.1. Neto povećanje / smanjenje/ primljenih kredita	032	-3.250.954	15.518.656
8.2. Neto povećanje / smanjenje/ izdanih dužničkih vrijednosnih papira	033	0	0
8.3. Neto povećanje / smanjenje/ podređenih i hibridnih instrumenata	034	964.061	5.534.970
8.4. Primici od emitiranja dioničkog kapitala	035	0	0
8.5. Isplaćena dividenda	036	-10.033.272	-10.028.126
8.6. Ostali primici / plaćanja iz financijskih aktivnosti	037	0	0
9. Neto povećanje / smanjenje gotovine i ekvivalenata gotovine (024+025+031)	038	-9.097.098	89.736.753
10. Učinci promjene tečaja stranih valuta na gotovinu i ekvivalente gotovine	039	0	0
11. Neto povećanje / smanjenje gotovine i ekvivalenata gotovine (038+039)	040	-9.097.098	89.736.753
12. Gotovina i ekvivalenti gotovine na početku godine	041	67.900.660	70.861.794
13. Gotovina i ekvivalenti gotovine na kraju godine (040+041)	042	58.803.562	160.598.547

IZVJEŠTAJ O PROMJENAMA KAPITALA

Naziv pozicije	AOP oznaka	za razdoblje od		do		u kunama							
		01.01.2015.		30.09.2015.		Dionički kapital	Trezorske dionice	Zakonske, statutarne i ostale rezerve	Zadržana dobit / gubitak	Dobit / gubitak tekuće godine	Nerealizirani dobitak / gubitak s osnovne vrijednosnog usklađivanja financijske imovine raspoložive za prodaju	Manjinski udjel	Ukupno kapital i rezerve
		1	2	3	4								
Stanje 1. siječnja tekuće godine	001	162.708.800	197.108	37.756.561	46.714.793	12.068.187	791.767	0	0	0	260.237.216	0	260.237.216
Promjena računovodstvenih politika i ispravi pogrešaka	002	0	0	0	0	0	0	0	0	0	0	0	0
Prepravljeno stanje 1. siječnja tekuće godine (001+002)	003	162.708.800	197.108	37.756.561	46.714.793	12.068.187	791.767	0	0	0	260.237.216	0	260.237.216
Prodaja financijske imovine raspoložive za prodaju	004	0	0	0	0	0	0	0	0	0	0	0	0
Promjena fer vrijednosti portfelja financijske imovine raspoložive za prodaju	005	0	0	0	0	0	144.892	0	0	0	144.892	0	144.892
Porez na stavke izravno priznate ili prenijete iz kapitala i rezervi	006	0	0	0	0	0	0	0	0	0	0	0	0
Ostali dobiti i gubici izravno priznati u kapitalu i rezervama	007	0	0	0	0	0	0	0	0	0	0	0	0
Neto dobiti / gubici priznati izravno u kapitalu i rezervama (004+005+006+007)	008	0	0	0	0	0	144.892	0	0	0	144.892	0	144.892
Dobit / gubitak tekuće godine	009	0	0	0	0	10.121.546	0	0	0	0	10.121.546	0	10.121.546
Ukupno priznati prihodi i rashodi za tekuću godinu (008+009)	010	0	0	0	0	10.121.546	144.892	0	0	0	10.266.438	0	10.266.438
Povećanje / smanjenje dioničkog kapitala	011	0	0	0	0	0	0	0	0	0	0	0	0
Kupnja / prodaja trezorskih dionica	012	0	0	0	0	0	0	0	0	0	0	0	0
Ostale promjene	013	0	0	0	0	0	0	0	0	0	0	0	0
Prijanos u rezarve	014	0	0	0	2.008.063	-2.008.063	0	0	0	0	0	0	0
Isplata dividende	015	0	0	0	0	-10.060.124	0	0	0	0	-10.060.124	0	-10.060.124
Raspoloživa dobiti (014+015)	016	0	0	0	2.008.063	-12.068.187	0	0	0	0	936.659	0	936.659
Stanje na izvještajni datum (003+010+011+012+013+016)	017	162.708.800	197.108	37.756.561	48.722.856	10.121.546	936.659	0	0	0	260.443.530	0	260.443.530

Banke koje sastavljaju konsolidirane financijske izvještaje zasebno prikazuju promjene manjinskog udjela po odgovarajućim stavkama kapitala.