



**ISTARSKA KREDITNA BANKA  
UMAG d.d.**

**NEREVIDIRANI FINANCIJSKI IZVJEŠTAJI ISTARSKE KREDITNE  
BANKE D.D. UMAG ZA RAZDOBLJE 01.01.2012. DO 31.12.2012.**

**SADRŽAJ:**

- 1. Izvještaj posloводства o poslovanju Istarske kreditne banke za razdoblje 01.01. do 31.12.2012. godine**
- 2. Izjava osoba odgovornih za sastavljanje tromjesečnih izvještaja**
- 3. Bilanca stanja na dan 31.12.2012.**
- 4. Račun dobiti i gubitka za razdoblje od 01.01. do 31.12.2012.**
- 5. Izvještaj o novčanom tijeku za razdoblje 01.01. do 31.12.2012.**
- 6. Izvještaj o promjenama kapitala za razdoblje 01.01. do 31.12.2012.**



# ISTARSKA KREDITNA BANKA UMAG d.d.

## IZVJEŠTAJ POSLOVODSTVA O POSLOVANJU ZA RAZDOBLJE OD 01.01. DO 31.12.2012.GODINE

Bilanca Banke na dan 31.12.2012. godine iznosila je 2,686 milijardi kuna. U usporedbi s 31.12.2011. godine bilanca iskazuje povećanje za 5,70%, odnosno za 145 milijuna kuna. Najveći udio u imovini Banke imaju krediti sa 54,4 % (neto krediti). Ulaganja u vrijednosnice (Trezorske zapise Ministarstva financija Republike Hrvatske) čine 11,5%, depoziti kod Hrvatske narodne banke 15,9% i depoziti kod bankarskih institucija 13%.

Na strani pasive, kapital i rezerve iznose 255 milijuna kuna. Najznačajna stavka izvora sredstava odnosi se na depozite koji čine 85 % ukupne pasive. Krediti od banaka se u cijelosti odnose na kredite od HBOR-a koji su namjenjeni za klijente Banke i iznose 72 milijuna kuna te imaju trend povećanja.

Banka je i u 2012. godini nastavila sa svojim kreditnim aktivnostima te su ukupni krediti (bez međubankarskih) krajem 2012. godine iznosili 1,422 milijardi kuna neto vrijednosti što je za samo 0,2% manje u odnosu na početak 2012.godine, kada su iznosili 1,426 milijardi kuna. Istovremeno, prosječni kreditni portfelj u 2012. godini veći je za 5,7 % u odnosu na proteklu godinu. Najznačajniji je rast kredita privredi čije je prosječno stanje povećano za više od 8,8 % u odnosu na 2011. godinu, a kod kredita stanovništvu prosječno su angažirana približno ista sredstva kao i u protekloj godini.

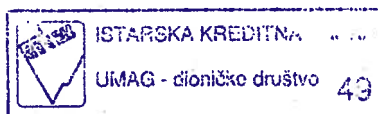
Bruto dobit Istarske kreditne banke Umag d.d. za 2012. godinu iznosi 21,5 milijuna kuna ili za 7,7% manje od prethodne godine. Ostvaren je ukupan prihod od kamata u iznosu od 124,2 milijuna kuna što predstavlja smanjenje od 0,7% što je u uvjetima niskih aktivnih kamatnih stopa vrlo dobar pokazatelj. Istovremeno je zabilježeno povećanje kamatnih rashoda za 1,6% i to prvenstveno radi rasta depozita, naročito onih oročenih na duži rok.

U pogledu nekamatnih prihoda iz poslovanja, Banka bilježi povećanje neto prihoda od provizija i naknada za 5,5% pa su u ovom segmentu iskazani vrlo pozitivni trendovi. Ukupni prihodi bez tečajnih razlika s osnove svođenja pozicija bilance iznose 165 milijuna kuna. Ukupni rashodi bez tečajnih razlika i rezervacija ostvareni su u iznosu od 144 milijuna kuna, što je za 1,2 % više od 2011. godine.

Ostvareni rezultati do kraja 2012. godine su dobri imajući u vidu činjenicu nepovoljnih gospodarskih kretanja, te pada referentne kamatne stope euribora koji znatno utječe na prihode od kamata na depozite u inobankama, a i na dio kamata po kreditima. Manji pad neto kamatnih prihoda, uz rast neto nekamatnih prihoda te rast kredita poslovnim subjektima, ukazuje na činjenicu da i u 2012. godini Banka nastavlja s pozitivnim trendom poslovanja iz prethodnih godina.

Banka je posebnu pažnju poklanjala praćenju klijenata u novonastalim uvjetima, s time da se i od klijenata zahtjevalo uredno podmirivanje obveza. I u 2013. godini poslovanje Banke obilježiti će unaprjeđenje kvalitete usluge klijentima, komunikaciju s njima i razumijevanje njihovih specifičnih potreba u trenutačnom tržišnom okruženju.

U Umagu, 30.01.2013.



Uprava

Ernesta Miloša 1, 52470 Umag  
Sud upisa u registar: Trgovački sud u Pazinu MBS: 040001029  
OIB: 65723536010  
Poslovni račun: 2380006-1000000005  
Temeljni kapital 162.800.000,00 kn, uplaćen u cijelosti i podijeljen na 148.000 dionica nominalne vrijednosti 1.100,00 kn svaka.  
Uprava: Miro Dodić (Predsjednik), Marina Vidić (Članica), Klaudija Paljuh (Članica) - Predsjednik Nadzornog odbora: Milan Travan



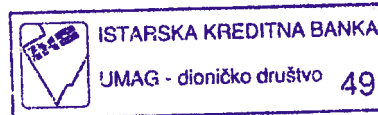
**Izjave osoba odgovornih za sastavljanje izvještaja**

Prema našem najboljem saznanju :

- 1) skraćeni set tromjesečnih financijskih izvještaja Istarske kreditne banke Umag d.d. Umag, sastavljenih uz primjenu odgovarajućih standarda financijskog izvještavanja banaka u Hrvatskoj, daje cjelovit i istinit prikaz imovine i obveza, gubitaka i dobitaka, financijskog položaja i poslovanja Istarske kreditne banke Umag.
- 2) izvještaj posloводства sadrži istinit prikaz razvoja i rezultata poslovanja i položaja Istarske kreditne banke Umag.

Direktor Sektora računovodstva i logistike  
Mirijana Sodorjaco

Predsjednik Uprave  
Miro Dodić



Ernesta Miloša 1, 52470 Umag

Sud upisa u registar: Trgovački sud u Pazinu MBS: 040001029

Poslovni račun: 2380006-1000000005

OIB: 65723536010

Temeljni kapital: 162.800.000,00 kn, uplaćen u cijelosti i podijeljen na 148.000 dionica nominalne vrijednosti 1.100,00 kn svaka

Uprava: M. Dodić (Predsjednik), M. Vidić (Članica), K. Pajuh (Članica) – Predsjednik Nadzornog odbora: M. Travan

[www.ikb.hr](http://www.ikb.hr)

[marketing@ikb.hr](mailto:marketing@ikb.hr)

**Prilog 3.**

Razdoblje izvještavanja:

01.01.2012.

do

31.12.2012.

**Tromjesečni financijski izvještaj za kreditne institucije-TFI-KI**

Matični broj (MB): 03463958

Matični broj subjekta (MBS): 040001029

Osobni identifikacijski broj  
(OIB): 65723536010Tvrta izdavatelja: **ISTARSKA KREDITNA BANKA UMAG DD**

Poštanski broj i mjesto: 52470 UMAG

Ulica i kućni broj: Ulica Ernesta Miloša 1

Adresa e-pošte: [izvjescivanje@ikb.hr](mailto:izvjescivanje@ikb.hr)Internet adresa: [www.ikb.hr](http://www.ikb.hr)

Šifra i naziv općine/grada: 468 UMAG

Šifra i naziv županije: 18 ISTARSKA

Broj zaposlenih: 237

(krajem izvještajnog razdoblja)

Konsolidirani izvještaj: NE

Šifra NKD-a: 6419

Tvrte subjekata konsolidacije (prema MSFI):

Sjedište:

MB:

Knjigovodstveni servis:

Osoba za kontakt: **KLAUDIJA MELON**

(unos se samo prezime i ime osobe za kontakt)

Telefon: 052/702-333

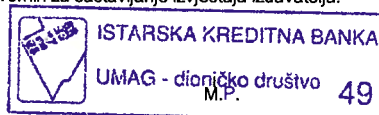
Telefaks: 052/702-387

Adresa e-pošte: [izvjescivanje@ikb.hr](mailto:izvjescivanje@ikb.hr)Prezime i ime: **DODIĆ MIRO**

(osoba ovlaštene za zastupanje)

Dokumentacija za objavu:

1. Financijski izvještaji (bilanca, račun dobiti i gubitka, izvještaj o novčanom tijeku, izvještaj o promjenama kapitala i bilješke uz financijske izvještaje)
2. Međuizvještaj posloводства,
3. Izjavu osoba odgovornih za sastavljanje izvještaja izdavatelja.



(potpis osobe ovlaštene za zastupanje)

## BILANCA

stanje na dan

31.12.2012.

u kunama

Naziv pozicije	AOP oznaka	Prethodno razdoblje	Tekuće razdoblje
1	2	3	4
<b>IMOVINA</b>			
1. GOTOVINA I DEPOZITI KOD HNB-a (002+003)	001	374.724.746	489.728.417
1.1. Gotovina	002	39.655.064	63.215.121
1.2. Depoziti kod HNB-a	003	335.069.682	426.513.296
2. DEPOZITI KOD BANKARSKIH INSTITUCIJA	004	275.661.098	347.800.126
3. TREZORSKI ZAPISI MF-a I BLAGAJNIČKI ZAPISI HNB-a	005	315.206.287	193.709.365
4. VRIJEDNOSNI PAPIRI I DRUGI FINACIJSKI INSTRUMENTI KOJI SE DRŽE RADI TRGOVANJA	006	369.586	0
5. VRIJEDNOSNI PAPIRI I DRUGI FINACIJSKI INSTRUMENTI RASPOLOŽIVI ZA PRODAJU	007	2.805.082	2.805.106
6. VRIJEDNOSNI PAPIRI I DRUGI FINACIJSKI INSTRUMENTI KOJI SE DRŽE DO DOSPIJEĆA	008	50.179.793	113.295.208
7. VRIJEDNOSNI PAPIRI I DRUGI FINACIJSKI INSTRUMENTI KOJIMA SE AKTIVNO NE TRGUJE, A VREDNUJU SE PREMA FER VRIJEDNOSTI KROZ RDG	009	0	0
8. DERIVATNA FINACIJSKA IMOVINA	010	0	34.830
9. KREDITI FINACIJSKIM INSTITUCIJAMA	011	20.582.522	38.540.319
10. KREDITI OSTALIM KOMITENTIMA	012	1.425.528.213	1.422.073.145
11. ULAGANJA U PODRUŽNICE, PRIDRUŽENA DRUŠTVA I ZAJEDNIČKE POTHVATE	013	20.000	20.000
12. PREUZETA IMOVINA	014	6.410.077	4.644.096
13. MATERIJALNA IMOVINA (MINUS AMORTIZACIJA)	015	54.141.006	53.693.398
14. KAMATE, NAKNADE I OSTALA IMOVINA	016	15.242.919	19.426.379
<b>A) UKUPNO IMOVINA (001+004 do 016)</b>	<b>017</b>	<b>2.540.871.329</b>	<b>2.685.770.389</b>
<b>OBVEZE</b>			
1. KREDITI OD FINACIJSKIH INSTITUCIJA (019+020)	018	64.908.522	72.116.694
1.1. Kratkoročni krediti	019	15.003.410	11.772.917
1.2. Dugoročni krediti	020	49.905.112	60.343.777
2. DEPOZITI (AOP 022 do 024)	021	2.164.200.714	2.283.885.899
2.1. Depoziti na žiroračunima i tekućim računima	022	295.663.143	306.852.800
2.2. Štedni depoziti	023	351.100.649	352.463.454
2.3. Oročeni depoziti	024	1.517.436.922	1.624.569.645
3. OSTALI KREDITI (026+027)	025	0	0
3.1. Kratkoročni krediti	026	0	0
3.2. Dugoročni krediti	027	0	0
4. DERIVATNE FINACIJSKE OBVEZE I OSTALE FINACIJSKE OBVEZE KOJIMA SE TRGUJE	028	0	2.355
5. IZDANI DUŽNIČKI VRIJEDNOSNI PAPIRI (030+031)	029	0	0
5.1. Kratkoročni izdani dužnički vrijednosni papiri	030	0	0
5.2. Dugoročni izdani dužnički vrijednosni papiri	031	0	0
6. IZDANI PODREĐENI INSTRUMENTI	032	0	0
7. IZDANI HIBRIDNI INSTRUMENTI	033	18.785.612	23.728.196
8. KAMATE, NAKNADE I OSTALE OBVEZE	034	44.734.969	50.856.196
<b>B) UKUPNO OBVEZE (018+021+025+028+029+032+033+034)</b>	<b>035</b>	<b>2.292.629.817</b>	<b>2.430.589.340</b>
<b>KAPITAL</b>			
1. DIONIČKI KAPITAL	036	162.572.800	162.708.800
2. DOBIT (GUBITAK) TEKUĆE GODINE	037	18.728.199	17.271.376
3. ZADRŽANA DOBIT (GUBITAK)	038	28.986.513	37.206.712
4. ZAKONSKE REZERVE	039	9.764.702	9.764.702
5. STATUTARNE I OSTALE KAPITALNE REZERVE	040	28.188.967	28.188.967
6. NEREALIZIRANI DOBITAK (GUBITAK) S OSNOVE VRIJEDNOSNOG USKLAĐIVANJA FINACIJSKE IMOVINE RASPOLOŽIVE ZA PRODAJU	041	331	40.492
7. REZERVE PROIZAŠLE IZ TRANSAKCIJA ZAŠTITE	042	0	0
<b>C) UKUPNO KAPITAL (036 do 042)</b>	<b>043</b>	<b>248.241.512</b>	<b>255.181.049</b>
<b>D) UKUPNO OBVEZE I KAPITAL (035+043)</b>	<b>044</b>	<b>2.540.871.329</b>	<b>2.685.770.389</b>
<b>DODATAK BILANCI (popunjavaju banke koje sastavljaju konsolidirani finacijski izvještaj)</b>			
<b>1. UKUPNO KAPITAL:</b>	<b>045</b>		
2. Kapital raspoloživ dioničarima matičnog društva	046		
3. Manjinski udjel (045-046)	047	0	0

## RAČUN DOBITI I GUBITKA

za razdoblje od 01.01.2012. do 31.12.2012.

u kunama

Naziv pozicije	AOP oznaka	Prethodno razdoblje		Tekuće razdoblje	
		Kumulativ	Tromjesečje	Kumulativ	Tromjesečje
1	2	3	4	5	6
1. Kamatni prihodi	048	125.093.438	32.233.650	124.235.181	30.682.856
2. Kamatni troškovi	049	60.835.396	15.816.895	61.803.818	16.195.916
<b>3. Neto kamatni prihodi (048-049)</b>	<b>050</b>	<b>64.258.042</b>	<b>16.416.755</b>	<b>62.431.363</b>	<b>14.486.940</b>
4. Prihodi od provizija i naknada	051	24.607.314	5.640.017	25.513.201	5.654.843
5. Troškovi provizija i naknada	052	4.351.442	794.724	4.141.888	781.915
<b>6. Neto prihod od provizija i naknada (051-052)</b>	<b>053</b>	<b>20.255.872</b>	<b>4.845.293</b>	<b>21.371.313</b>	<b>4.872.928</b>
7. Dobit / gubitak od ulaganja u podružnice, pridružena društva i zajedničke poduhvate	054	0	0	0	0
8. Dobit / gubitak od aktivnosti trgovanja	055	13.789.031	2.959.360	12.603.236	2.528.579
9. Dobit / gubitak od ugrađenih derivata	056	0	0	34.913	22.543
10. Dobit / gubitak od imovine kojom se aktivno ne trguje, a koja se vrednuje prema fer vrijednosti kroz RDG	057	-206.504	7.737	0	0
11. Dobit / gubitak od aktivnosti u kategoriji imovine raspoložive za prodaju	058	27.607	27.607	0	0
12. Dobit / gubitak od aktivnosti u kategoriji imovine koja se drži do dospeljeća	059	1.324.284	0	0	0
13. Dobit / gubitak proizišao iz transakcija zaštite	060	0	0	0	0
14. Prihodi od ulaganja u podružnice, pridružena društva i zajedničke pothvate	061	0	0	0	0
15. Prihodi od ostalih vlasničkih ulaganja	062	405.673	-27.607	365.761	1.913
16. Dobit / gubitak od obračunatih tečajnih razlika	063	1.532.217	730.605	381.769	798.952
17. Ostali prihodi	064	2.245.030	1.083.412	2.307.057	758.309
18. Ostali troškovi	065	3.021.737	992.920	2.902.851	1.096.169
19. Opći administrativni troškovi i amortizacija	066	62.189.509	16.145.342	64.997.806	17.101.984
<b>20. Neto prihod od poslovanja prije vrijednosnih usklađivanja i rezerviranja za gubitke (050+053 do 064-065-066)</b>	<b>067</b>	<b>38.420.006</b>	<b>8.904.900</b>	<b>31.594.755</b>	<b>5.272.011</b>
21. Troškovi vrijednosnih usklađivanja i rezerviranja za gubitke	068	15.127.149	3.132.669	10.099.067	708.909
<b>22. DOBIT / GUBITAK PRIJE OPOREZIVANJA (067-068)</b>	<b>069</b>	<b>23.292.857</b>	<b>5.772.231</b>	<b>21.495.688</b>	<b>4.563.102</b>
<b>23. POREZ NA DOBIT</b>	<b>070</b>	<b>4.508.333</b>	<b>1.132.958</b>	<b>4.224.312</b>	<b>915.747</b>
<b>24. DOBIT / GUBITAK TEKUĆE GODINE (069-070)</b>	<b>071</b>	<b>18.784.524</b>	<b>4.639.273</b>	<b>17.271.376</b>	<b>3.647.355</b>
25. Zarada po dionici	072	127	31	117	25
<b>DODATAK RAČUNU DOBITI I GUBITKA (popunjavaju banke koje sastavljaju konsolidirani finansijski izvještaj)</b>					
<b>1. DOBIT / GUBITAK TEKUĆE GODINE</b>	<b>073</b>				
<b>2. Pripisana dioničarima matičnog društva</b>	<b>074</b>				
<b>3. Manjinski udjel (073-074)</b>	<b>075</b>	0	0	0	0

**IZVJEŠTAJ O NOVČANOM TIJEKU-INDIREKTNIA METODA**  
u razdoblju od 01.01. do 31.12.2012. u kunama

Naziv pozicije	AOP oznaka	Prethodno razdoblje	Tekuće razdoblje
1	2	3	4
<b>POSLOVNE AKTIVNOSTI</b>			
<b>1. Novčani tijek iz poslovnih aktivnosti prije promjena poslovne imovine (002 do 007)</b>	<b>001</b>	43.930.687	37.427.302
1.1. Dobit / gubitak prije oporezivanja	002	23.292.857	21.495.688
1.2. Ispravci vrijednosti i rezerviranja za gubitke	003	15.127.149	10.099.067
1.3. Amortizacija	004	5.510.681	5.832.547
1.4. Neto nerealizirana dobit/gubitak od financijske imovine i obveza po fer vrijednosti kroz RDG	005	0	
1.5. Dobit/gubitak od prodaje materijalne imovine	006	0	
1.6. Ostali dobici / gubici	007	0	
<b>2. Neto povećanje / smanjenje poslovne imovine (009 do 016)</b>	<b>008</b>	-138.561.415	-66.352.784
2.1. Depoziti kod HNB-a	009	-65.628.063	-91.443.614
2.2. Trezorski zapisi MF-a i blagajnički zapisi HNB-a	010	-159.191.582	121.496.922
2.3. Depoziti kod bankarskih institucija i krediti financijskim institucijama	011	186.740.517	-90.096.825
2.4. Krediti ostalim komitentima	012	-117.542.155	-6.643.999
2.5. Vrijednosni papiri i drugi financijski instrumenti koji se drže radi trgovanja	013	75.746	369.586
2.6. Vrijednosni papiri i drugi financijski instrumenti raspoloživi za prodaju	014	-231	-24
2.7. Vrijednosni papiri i drugi financijski instrumenti kojima se aktivno ne trguje, a vrednuju se prema fer vrijednosti kroz RDG	015	16.984.353	0
2.8. Ostala poslovna imovina	016	0	-34.830
<b>3. Neto povećanje / smanjenje poslovnih obveza (018 do 021)</b>	<b>017</b>	103.492.034	121.218.496
3.1. Depoziti po viđenju	018	21.175.205	11.189.657
3.2. Štedni i oročeni depoziti	019	84.813.730	108.495.528
3.3. Derivatne financijske obveze i ostale obveze kojima se trguje	020	0	2.355
3.4. Ostale obveze	021	-2.496.901	1.530.956
<b>4. Neto novčani tijek iz poslovnih aktivnosti prije plaćanja poreza na dobit (001+008+017)</b>	<b>022</b>	8.861.306	92.293.014
5. Plaćeni porez na dobit	023	-4.551.154	-4.106.363
<b>6. Neto priljev / odljev gotovine iz poslovnih aktivnosti (022+023)</b>	<b>024</b>	4.310.152	88.186.651
<b>ULAGAČKE AKTIVNOSTI</b>			
<b>7. Neto novčani tijek iz ulagačkih aktivnosti (026 do 030)</b>	<b>025</b>	-3.107.157	-66.368.612
7.1. Primici od prodaje / plaćanja za kupnju/ materijalne i nematerijalne imovine	026	-11.904.804	-3.618.958
7.2. Primici od prodaje / plaćanja za kupnju/ ulaganja u podružnice, pridružena društva i zajedničke pothvate	027	0	0
7.3. Primici od naplate / plaćanja za kupnju/ vrijednosnih papira i drugih financijskih instrumenata koji se drže do dospjeća	028	8.391.974	-63.115.415
7.4. Primljene dividende	029	405.673	365.761
7.5. Ostali primici / plaćanja/ iz ulagačkih aktivnosti	030	0	0
<b>FINANCIJSKE AKTIVNOSTI</b>			
<b>8. Neto novčani tijek iz financijskih aktivnosti (032 do 037)</b>	<b>031</b>	2.791.591	1.742.018
8.1. Neto povećanje / smanjenje/ primljenih kredita	032	13.038.501	7.208.172
8.2. Neto povećanje / smanjenje/ izdanih dužničkih vrijednosnih papira	033	0	0
8.3. Neto povećanje / smanjenje/ podređenih i hibridnih instrumenata	034	362.338	4.942.584
8.4. Primici od emitiranja dioničkog kapitala	035	0	0
8.5. Isplaćena dividenda	036	-10.609.248	-10.408.738
8.6. Ostali primici / plaćanja iz financijskih aktivnosti	037	0	0
<b>9. Neto povećanje / smanjenje gotovine i ekvivalenata gotovine (024+025+031)</b>	<b>038</b>	3.994.586	23.560.057
10. Učinci promjene tečaja stranih valuta na gotovinu i ekvivalente gotovine	039	0	0
<b>11. Neto povećanje / smanjenje gotovine i ekvivalenata gotovine (038+039)</b>	<b>040</b>	3.994.586	23.560.057
<b>12. Gotovina i ekvivalenti gotovine na početku godine</b>	<b>041</b>	35.660.478	39.655.064
<b>13. Gotovina i ekvivalenti gotovine na kraju godine (040+041)</b>	<b>042</b>	39.655.064	63.215.121

## IZVJEŠTAJ O PROMJENAMA KAPITALA

u kunama

Naziv pozicije	AOP oznaka	31.12.2012.									
		01.01.2012.		do		31.12.2012.					
		3	4	5	6	7	8	9	10		
		Raspodjivo dioničarima matičnog društva									
		Dionički kapital	Trezorske dionice	Zakonske, statutarne i ostale rezerve	Zadržana dobit / gubitak	Dobit / gubitak tekuće godine	Nerealizirani dobitak / gubitak s osnovne vrijednosnog usklađivanja financijske imovine raspoložive za prodaju	Manjinski udjel	Ukupno kapital i rezerve		
1	2	3	4	5	6	7	8	9	10		
Stanje 1. siječnja tekuće godine	001	162.572.800	197.108	37.756.561	28.986.513	18.728.199	331	0	248.241.512		
Promjene računovodstvenih politika i ispravci pogrešaka	002	0	0	0	0	0	0	0	0		
Prepravljeno stanje 1. siječnja tekuće godine (001+002)	003	162.572.800	197.108	37.756.561	28.986.513	18.728.199	331	0	248.241.512		
Prodaja financijske imovine raspoložive za prodaju	004	0	0	0	0	0	0	0	0		
Promjena fer vrijednosti portfelja financijske imovine raspoložive za prodaju	005	0	0	0	0	0	40.161	0	40.161		
Porez na stavke izravno priznate ili prenete iz kapitala i rezervi	006	0	0	0	0	0	0	0	0		
Ostali dobiti i gubici izravno priznati u kapitalu i rezervama	007	0	0	0	0	0	0	0	0		
Neto dobiti / gubici priznati izravno u kapitalu i rezervama (004+005+006+007)	008	0	0	0	0	0	40.161	0	40.161		
Dobit / gubitak tekuće godine	009	0	0	0	0	17.271.376	0	0	17.271.376		
Ukupno priznati prihodi i rashodi za tekuću godinu (008+009)	010	0	0	0	0	17.271.376	40.161	0	17.311.537		
Povećanje / smanjenje dioničkog kapitala	011	0	0	0	0	0	0	0	0		
Kupnja / prodaja trezorskih dionica	012	136.000	0	0	0	0	0	0	136.000		
Ostale promjene	013	0	0	0	0	0	0	0	0		
Prijenos u rezerve	014	0	0	0	8.220.199	-8.220.199	0	0	0		
Isplata dividende	015	0	0	0	0	-10.508.000	0	0	-10.508.000		
Raspodjela dobiti (014+015)	016	0	0	0	8.220.199	-18.728.199	0	0	-10.508.000		
Stanje na izvještajni datum (003+010+011+012+013+016)	017	162.708.800	197.108	37.756.561	37.206.712	17.271.376	40.492	0	255.181.049		

Banke koje sastavljaju konsolidirane financijske izvještaje zasebno prikazuju promjene manjinskog udjela po odgovarajućim stavkama kapitala.