



**ISTARSKA KREDITNA BANKA  
UMAG d.d.**

**NEREVIDIRANI FINANCIJSKI IZVJEŠTAJI ISTARSKE KREDITNE  
BANKE D.D. UMAG ZA RAZDOBLJE 01.01.2015. DO 31.12.2015.**

**SADRŽAJ:**

- 1. Izvještaj posloводства o poslovanju Istarske kreditne banke za razdoblje 01.01. do 31.12.2015. godine**
- 2. Izjava osoba odgovornih za sastavljanje tromjesečnih izvještaja**
- 3. Bilanca stanja na dan 31.12.2015.**
- 4. Račun dobiti i gubitka za razdoblje od 01.01. do 31.12.2015.**
- 5. Izvještaj o novčanom tijeku za razdoblje 01.01. do 31.12.2015.**
- 6. Izvještaj o promjenama kapitala za razdoblje 01.01. do 31.12.2015.**



## **IZVJEŠTAJ POSLOVODSTVA O POSLOVANJU ZA RAZDOBLJE OD 01.01. DO 31.12.2015. GODINE**

U iznimno zahtjevnoj 2015. godini, Banka je ostvarila značajan rast bilance, a iznos dobiti je na razini 2014. godine. Osnovni poslovni ciljevi i aktivnosti koji su bili prioritet odnosili su se s jedne strane na povećanje kreditnog poslovanja te na aktivan pristup u naplati potraživanja, odnosno smanjivanje visine dospjelih potraživanja. Bankarski sektor u Hrvatskoj je poslovao u značajno izmijenjenim uvjetima gdje je konverzija kredita u CHF u skladu sa Zakonom o potrošačkom kreditiranju bitno utjecala na ostvarene rezultate poslovanja u 2015. godini. To nije utjecalo na poslovanje naše Banke jer je opredjeljenje Istarske kreditne banke bilo da se krediti stanovništvu u švicarskim francima ne odobravaju.

Imovina Banke na dan 31.12.2015. iznosi 3,091 milijardi kuna, što predstavlja rast od 5,6 posto. Ovaj rast je proizašao iz rasta depozitne osnovice koja je uvećana za 124 milijuna kuna, a veći dio rasta odnosi se na depozite poslovnih subjekata.

Prema zahtjevima tržišta i potražnje za kreditima tijekom godine je povećana ponuda kredita s fiksnim kamatnim stopama, a u ponudu su uvedeni i potpuno novi kunski kreditni proizvodi. U još jednoj recesijskoj godini ukupni bruto krediti poslovnim subjektima i građanima povećani su na razinu od 1,68 milijardi kuna, odnosno za 4,3 posto. Krediti stanovništvu nisu se značajnije promijenili, a iskazuju učešće od 24 posto ukupnog kreditnog portfelja. Znači, tijekom godine iskazan je rast kredita, ali uz istovremeni pad aktivnih kamatnih stopa te povećanom naplatom loših plasmana iskazano je 5 posto rasta ukupnih kamatnih prihoda uz pad kamatnih stopa na depozite.

Uz rast ukupnih depozita od 5 posto na razinu od 2,64 milijardi kuna, promijenjena je i njihova struktura. U segmentu poslovanja sa stanovništvom nastavljen je rast i oročenih i a vista depozita. Međutim, još veći rast ostvaren je u segmentu pravnih osoba, i to kako oročenih tako i a vista. Navedena kretanja proizašla su prvenstveno radi visokog povjerenja klijenata u IKB.

Značajan dio aktivnosti bio je usmjeren na porast nekamatnih prihoda što se očituje u rastu neto prihoda od provizija i naknada za 8 posto. Ovaj rast prvenstveno proizlazi iz povećanja poslovanja sa poslovnim subjektima. Dobit od trgovanja devizama povećana je za značajnih 24 posto, prvenstveno zbog većeg obima poslovanja u kupoprodaji deviznih sredstava i povećanja deviznog platnog prometa.

Što se tiče pozicija rezultata poslovanja IKB kontinuirano ostvaruje vrlo dobre rezultate u bankarskom sektoru. Tako je za 2015. godinu ostvarila dobit nakon oporezivanja u iznosu od 12,4 milijuna kuna. Neto kamatni prihod iskazan je u ukupnom iznosu od 76 milijuna kuna, a neto nekamatni prihod ostvaren je u ukupnom iznosu od 42 milijuna kuna. Administrativni troškovi i amortizacija iznose 66 milijuna kuna, a troškovi rezervacija izdvojeni su u ukupnom iznosu od 72 milijuna kuna. Operativna dobit je porasla za 142 posto te iznosi 88 milijuna kuna, što je vrlo visoka razina operativne dobiti, a iskazana je između ostalog i radi visoke naplate dospjelih potraživanja.

Visina ostalih prihoda ima vrlo visok utjecaj na rezultat što najvećim dijelom proizlazi iz aktivnosti naplate otpisanih potraživanja što ukupno iznosi 38 milijuna kuna.



## ISTARSKA KREDITNA BANKA UMAG d.d.

Istarska kreditna banka Umag d.d., Ernesta Mioša 1, 52470 Umag, Tel: +385 52 702 300, Fax: +385 52 702 388

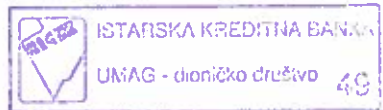
Operativni troškovi zadržavaju se na vrlo sličnim razinama ali je CIR indikator efikasnosti poslovanja unaprijeđen sa 68 (2014.) na 58 posto, ponajprije zbog skoka neto operativnih prihoda, odnosno efekata naplate. Ostvareni rezultati očituju se u i vrlo dobrom prinosu na kapital gdje je Banka iskazala prinos od gotovo 5%.

Dakle, osnovne značajke poslovanja u 2015. godini su povećani troškovi rezerviranja, ali i povećana naplata i time ostvarenje povećanog operativnog rezultata. Zahvaljujući bančinom poslovnom modelu, povjerenju naših klijenata i stabilnim izvorima financiranja, te odgovornim upravljanjem rizicima, povećan je volumen kreditne aktivnosti, povećana je adekvatnost kapitala i ukupna bilanca čime je ostvarena osnova za daljnji poslovni rast.

U narednoj godini prioriteta i dalje ostaju poticanje kreditne aktivnosti, aktivnosti na naplati dospjelih potraživanja, ali i aktivno sudjelovanje u gospodarskom razvoju, pružanju kvalitetnih usluga i savjetodavnih, partnerskih rješenja za naše klijente, povećanje efikasnosti poslovanja i razvoj novih proizvoda uz primjenu novih tehnologija.

U Umagu, 29.02.2016.

Uprava



OIB: 65723536010

Račun: HR77 2380 0061 0000 0000 5

Sud upisa u registar: Trgovački sud u Pazinu, MBS: 040001029

Temeljni kapital: 162.800.000,00 kn, uplaćen u cijelosti i podijeljen na 148.000 dionica nominalne vrijednosti 1.100,00 kn svaka

Uprava: Miro Dodić (Predsjednik), Klaudija Paljuh (Članica), Emanuela Vukadinović (Članica)

Predsjednik Nadzornog odbora: Milan Travan

[www.ikb.hr](http://www.ikb.hr)

[marketing@ikb.hr](mailto:marketing@ikb.hr)



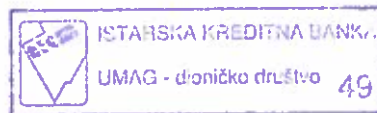
### **Izjave osoba odgovornih za sastavljanje izvještaja**

Prema našem najboljem saznanju :

1) skraćeni set tromjesečnih financijskih izvještaja Istarske kreditne banke Umag d.d. Umag, sastavljenih uz primjenu odgovarajućih standarda financijskog izvještavanja banaka u Hrvatskoj, daje cjelovit i istinit prikaz imovine i obveza, gubitaka i dobitaka, financijskog položaja i poslovanja Istarske kreditne banke Umag.

2) izvještaj posloводства sadrži istinit prikaz razvoja i rezultata poslovanja i položaja Istarske kreditne banke Umag.

Direktor Sektora računovodstva i logistike  
Mirijana Sodomaco



Članica Uprave  
Klaudija Paljuh

**Prilog 3.**

Razdoblje izvještavanja:

01.01.2015.

do

31.12.2015.

**Tromjesečni finansijski izvještaj za kreditne institucije-TFI-KI**

Matični broj (MB): 03483958

Matični broj subjekta (MBS): 040001029

Osobni identifikacijski broj (OIB): 85723536010

Tvrka izdavatelja: ISTARSKA KREDITNA BANKA UMAG DD

Poštanski broj i mjesto: 52470 UMAG

Ulica i kućni broj: Ulica Ernesta Milošića 1

Adresa e-pošte: izvjesivanje@ikb.hr

Internet adresa: www.ikb.hr

Šifra i naziv općine/grada: 468 UMAG

Šifra i naziv županije: 18 ISTARSKA

Broj zaposlenih: 244

(krajem izvještajnog razdoblja)

Konsolidirani izvještaj: NE

Šifra NKD-a: 6419

Tvrke subjekata konsolidacije (prema MSFI):

Sjedište

MB:

Knjigovodstveni servis:

Osoba za kontakt: MELON KLAUDIJA

(unosi se samo prezime i ime osobe za kontakt)

Telefon: 052/702-333

Telefaks: 052/702-387

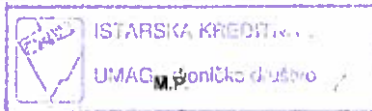
Adresa e-pošte: izvjesivanje@ikb.hr

Prezime i ime: KLAUDIJA PALJUH

(osoba ovlaštena za zastupanje)

Dokumentacija za objavu:

1. Finansijski izvještaji (bilanca, račun dobiti i gubitka, izvještaj o novčanom toku, izvještaj o promjenama kapitala i bilješke uz finansijske izvještaje)
2. Međuizvještaj posloводства,
3. Izjavu osoba odgovornih za sastavljanje izvještaja izdavatelja



(potpis osobe ovlaštene za zastupanje)

## BILANCA

stanje na dan

31.12.2015.

u kunama

Naziv pozicije	AOP oznaka	Prethodno razdoblje	Tekuće razdoblje
1	2	3	4
<b>IMOVINA</b>			
1. GOTOVINA I DEPOZITI KOD HNB-a (002+003)	001	381.271.978	638.499.991
1.1. Gotovina	002	70.861.794	152.834.704
1.2. Depoziti kod HNB-a	003	310.410.184	485.665.287
2. DEPOZITI KOD BANKARSKIH INSTITUCIJA	004	293.812.090	188.718.627
3. TREZORSKI ZAPISI MF-a I BLAGAJNIČKI ZAPISI HNB-a	005	464.415.671	480.758.759
4. VRIJEDNOSNI PAPIRI I DRUGI FINANCIJSKI INSTRUMENTI KOJI SE DRŽE RADI TRGOVANJA	006	0	0
5. VRIJEDNOSNI PAPIRI I DRUGI FINANCIJSKI INSTRUMENTI RASPOLOŽIVI ZA PRODAJU	007	2.805.290	2.805.248
6. VRIJEDNOSNI PAPIRI I DRUGI FINANCIJSKI INSTRUMENTI KOJI SE DRŽE DO DOSPIJEĆA	008	139.808.840	115.925.840
7. VRIJEDNOSNI PAPIRI I DRUGI FINANCIJSKI INSTRUMENTI KOJIMA SE AKTIVNO NE TRGUJE, A VREDNUJU SE PREMA FER VRIJEDNOSTI KROZ RDG	009	25.220.491	58.842.744
8. DERIVATNA FINANCIJSKA IMOVINA	010	56.255	40.404
9. KREDITI FINANCIJSKIM INSTITUCIJAMA	011	55.270.290	5.620.552
10. KREDITI OSTALIM KOMITENTIMA	012	1.489.972.160	1.512.438.268
11. ULAGANJA U PODRUŽNICE, PRIDRUŽENA DRUŠTVA I ZAJEDNIČKE POTHVATE	013	20.000	20.000
12. PREUZETA IMOVINA	014	8.507.447	13.984.860
13. MATERIJALNA IMOVINA (MINUS AMORTIZACIJA)	015	48.158.085	44.970.495
14. KAMATE, NAKNADE I OSTALA IMOVINA	016	18.181.986	28.499.006
<b>A) UKUPNO IMOVINA (001+004 do 016)</b>	<b>017</b>	<b>2.927.500.583</b>	<b>3.091.124.794</b>
<b>OBVEZE</b>			
1. KREDITI OD FINANCIJSKIH INSTITUCIJA (019+020)	018	82.276.947	99.488.189
1.1. Kratkoročni krediti	019	11.000.000	11.000.000
1.2. Dugoročni krediti	020	71.276.947	88.488.189
2. DEPOZITI (AOP 022 do 024)	021	2.518.896.656	2.642.370.815
2.1. Depoziti na žiroračunima i tekućim računima	022	393.398.893	442.743.932
2.2. Štedni depoziti	023	382.316.388	439.466.535
2.3. Oročeni depoziti	024	1.743.181.375	1.760.160.348
3. OSTALI KREDITI (026+027)	025	0	0
3.1. Kratkoročni krediti	026	0	0
3.2. Dugoročni krediti	027	0	0
4. DERIVATNE FINANCIJSKE OBVEZE I OSTALE FINANCIJSKE OBVEZE KOJIMA SE TRGUJE	028	1.208	135
5. IZDANI DUŽNIČKI VRIJEDNOSNI PAPIRI (030+031)	029	0	0
5.1. Kratkoročni izdani dužnički vrijednosni papiri	030	0	0
5.2. Dugoročni izdani dužnički vrijednosni papiri	031	0	0
6. IZDANI PODREĐENI INSTRUMENTI	032	0	0
7. IZDANI HIBRIDNI INSTRUMENTI	033	33.130.948	42.662.570
8. KAMATE, NAKNADE I OSTALE OBVEZE	034	32.957.608	44.141.779
<b>B) UKUPNO OBVEZE (018+021+025+028+029+032+033+034)</b>	<b>035</b>	<b>2.667.263.367</b>	<b>2.828.663.488</b>
<b>KAPITAL</b>			
1. DIONIČKI KAPITAL	036	162.708.800	162.708.800
2. DOBIT (GUBITAK) TEKUĆE GODINE	037	12.068.187	12.444.033
3. ZADRŽANA DOBIT (GUBITAK)	038	46.714.793	48.722.856
4. ZAKONSKE REZERVE	039	9.764.702	9.764.702
5. STATUTARNE I OSTALE KAPITALNE REZERVE	040	28.188.967	28.188.967
6. NEREALIZIRANI DOBITAK (GUBITAK) S OSNOVE VRIJEDNOSNOG USKLAĐIVANJA FINANCIJSKE IMOVINE RASPOLOŽIVE ZA PRODAJU	041	791.767	631.948
7. REZERVE PROIZAŠLE IZ TRANSAKCIJA ZAŠTITE	042	0	0
<b>C) UKUPNO KAPITAL (036 do 042)</b>	<b>043</b>	<b>260.237.216</b>	<b>262.461.306</b>
<b>D) UKUPNO OBVEZE I KAPITAL (035+043)</b>	<b>044</b>	<b>2.927.500.583</b>	<b>3.091.124.794</b>
<b>DODATAK BILANCI (popunjavaju banke koje sastavljaju konsolidirani financijski izvještaji)</b>			
1. UKUPNO KAPITAL	045		
2. Kapital raspoloživ dioničarima matičnog društva	046		
3. Manjinski udjel (045-046)	047	0	0

### RAČUN DOBITI I GUBITKA

za razdoblje od **01.01.2015.** do **31.01.2015.**

u kunama

Naziv pozicije	AOP oznaka	Prethodno razdoblje		Tekuće razdoblje	
		Kumulativ	Tromjesečje	Kumulativ	Tromjesečje
1	2	3	4	5	6
1. Kamatni prihodi	048	118.551.277	31.267.275	124.600.096	4.561.513
2. Kamatni troškovi	049	57.002.212	14.278.248	48.404.947	11.671.222
3. Neto kamatni prihodi (048-049)	050	61.549.065	16.989.027	76.195.149	-7.109.709
4. Prihodi od provizija i naknada	051	28.642.474	6.439.830	31.569.116	7.070.559
5. Troškovi provizija i naknada	052	4.306.986	880.705	5.295.041	1.288.222
6. Neto prihod od provizija i naknada (051-052)	053	24.335.488	5.559.125	26.274.075	5.782.337
7. Dobit / gubitak od ulaganja u podružnice, pridružena društva i zajedničke poduhvate	054	0	0	0	0
8. Dobit / gubitak od aktivnosti trgovanja	055	12.527.145	2.417.402	15.579.181	3.226.653
9. Dobit / gubitak od ugrađenih derivata	056	-3.194	6.482	-15.852	-1.290
10. Dobit / gubitak od imovine kojom se aktivno ne trguje, a koja se vrednuje prema fer vrijednosti kroz RDG	057	2.585.084	236.377	-989.426	-63.446
11. Dobit / gubitak od aktivnosti u kategoriji imovine raspoložive za prodaju	058	0	0	0	0
12. Dobit / gubitak od aktivnosti u kategoriji imovina koja se drži do dospelja	059	0	0	0	0
13. Dobit / gubitak proizišao iz transakcija zaštite	060	0	0	0	0
14. Prihodi od ulaganja u podružnice, pridružena društva i zajedničke pothvate	061	0	0	0	0
15. Prihodi od ostalih vlasničkih ulaganja	062	352.378	0	349.736	0
16. Dobit / gubitak od obračunatih tečajnih razlika	063	1.025.664	406.337	73.399	-113.572
17. Ostali prihodi	064	1.715.885	581.791	39.478.254	26.100.319
18. Ostali troškovi	065	3.224.179	830.078	2.803.316	483.587
19. Opći administrativni troškovi i amortizacija	066	64.489.958	17.252.875	66.220.361	18.296.386
20. Neto prihod od poslovanja prije vrijednosnih usklađivanja i rezerviranja za gubitke (050+053 do 064-065-066)	067	36.373.378	8.113.598	87.918.839	9.041.339
21. Troškovi vrijednosnih usklađivanja i rezerviranja za gubitke	068	21.716.161	5.105.827	72.412.117	6.011.789
22. DOBIT / GUBITAK PRIJE OPOREZIVANJA (067-068)	069	14.657.217	3.007.771	15.506.722	3.029.550
23. POREZ NA DOBIT	070	2.589.030	295.928	3.062.689	707.063
24. DOBIT / GUBITAK TEKUĆE GODINE (069-070)	071	12.068.187	2.711.843	12.444.033	2.322.487
25. Zarada po dionici	072	82	18	84	16
<b>DODATAK RAČUNU DOBITI I GUBITKA (popunjavaju banke koje sastavljaju konsolidirani financijski izvještaji)</b>					
1. DOBIT / GUBITAK TEKUĆE GODINE	073				
2. Pripisana dioničarima matičnog društva	074				
3. Manjinski udjel (073-074)	075	0	0	0	0

## IZVJEŠTAJ O NOVČANOM TIJEKU-INDIREKTNIA METODA

u razdoblju od 01.01.2016. do 31.12.2016. u kunama

Naziv pozicije	AOP oznaka	Prethodno razdoblje	Tekuće razdoblje
1	2	3	4
<b>POSLOVNE AKTIVNOSTI</b>			
<b>1. Novčani tljek iz poslovnih aktivnosti prije promjena poslovne imovine (002 do 007)</b>	<b>001</b>	41.865.084	93.236.064
1.1. Dobit / gubitak prije oporezivanja	002	14.657.217	15.506.722
1.2. Ispravci vrijednosti i rezerviranja za gubitke	003	21.716.161	72.412.117
1.3. Amortizacija	004	5.491.706	5.317.225
1.4. Neto nerealizirana dobit/gubitak od financijske imovine i obveza po fer vrijednosti kroz RDG	005	0	0
1.5. Dobit/gubitak od prodaje materijalne imovine	006	0	0
1.6. Ostali dobiti / gubici	007	0	0
<b>2. Neto povećanje / smanjenje poslovne imovine (009 do 016)</b>	<b>008</b>	-125.236.684	-165.339.575
2.1. Depoziti kod HNB-a	009	18.579.553	-175.255.103
2.2. Trezorski zapisi MF-a i blagajnički zapisi HNB-a	010	-13.754.817	-16.343.088
2.3. Depoziti kod bankarskih institucija i krediti financijskim institucijama	011	-59.297.174	154.743.201
2.4. Krediti ostalim komitentima	012	-76.062.351	-94.878.225
2.5. Vrijednosni papiri i drugi financijski instrumenti koji se drže radi trgovanja	013	0	0
2.6. Vrijednosni papiri i drugi financijski instrumenti raspoloživi za prodaju	014	-38	42
2.7. Vrijednosni papiri i drugi financijski instrumenti kojima se aktivno ne trguje, a vrednuju se prema fer vrijednosti kroz RDG	015	5.150.926	-33.622.253
2.8. Ostala poslovna imovina	016	3.207	15.851
<b>3. Neto povećanje / smanjenje poslovnih obveza (018 do 021)</b>	<b>017</b>	116.206.445	123.433.404
3.1. Depoziti po viđenju	018	38.379.431	49.345.039
3.2. Štedni i oročeni depoziti	019	79.179.480	74.129.120
3.3. Derivatne financijske obveze i ostale obveze kojima se trguje	020	-2.158	-1.073
3.4. Ostale obveze	021	-1.350.308	-39.682
<b>4. Neto novčani tljek iz poslovnih aktivnosti prije plaćanja poreza na dobit (001+008+017)</b>	<b>022</b>	32.834.865	51.329.893
5. Plaćeni porez na dobit	023	-3.373.550	-2.697.069
<b>6. Neto priljev / odljev gotovine iz poslovnih aktivnosti (022+023)</b>	<b>024</b>	29.461.315	48.632.824
<b>ULAGAČKE AKTIVNOSTI</b>			
<b>7. Neto novčani tljek iz ulagačkih aktivnosti (026 do 030)</b>	<b>025</b>	-19.726.654	16.625.688
7.1. Primici od prodaje / plaćanja za kupnju/ materijalne i nematerijalne imovine	026	-6.024.760	-7.607.048
7.2. Primici od prodaje / plaćanja za kupnju/ ulaganja u podružnice, pridružena društva i zajedničke pothvate	027	0	0
7.3. Primici od naplate / plaćanja za kupnju/ vrijednosnih papira i drugih financijskih instrumenata koji se drže do dospijea	028	-14.054.272	23.883.000
7.4. Primljene dividende	029	352.378	349.736
7.5. Ostali primici / plaćanja/ iz ulagačkih aktivnosti	030	0	0
<b>FINANCIJSKE AKTIVNOSTI</b>			
<b>8. Neto novčani tljek iz financijskih aktivnosti (032 do 037)</b>	<b>031</b>	-6.773.527	16.714.398
8.1. Neto povećanje / smanjenje/ primljenih kredita	032	28.652	17.211.242
8.2. Neto povećanje / smanjenje/ izdanih dužničkih vrijednosnih papira	033	0	0
8.3. Neto povećanje / smanjenje/ podređenih i hibridnih instrumenata	034	3.230.973	9.531.622
8.4. Primici od emitiranja dioničkog kapitala	035	0	0
8.5. Isplaćena dividenda	036	-10.033.152	-10.028.466
8.6. Ostali primici / plaćanja iz financijskih aktivnosti	037	0	0
<b>9. Neto povećanje / smanjenje gotovine i ekvivalenata gotovine (024+025+031)</b>	<b>038</b>	2.961.134	81.972.910
10. Učinci promjene tečaja stranih valuta na gotovinu i ekvivalente gotovine	039	0	0
<b>11. Neto povećanje / smanjenje gotovine i ekvivalenata gotovine (038+039)</b>	<b>040</b>	2.961.134	81.972.910
<b>12. Gotovina i ekvivalenti gotovine na početku godine</b>	<b>041</b>	67.900.660	70.861.794
<b>13. Gotovina i ekvivalenti gotovine na kraju godine (040+041)</b>	<b>042</b>	70.861.794	152.834.704



## IZVJEŠTAJ O PROMJENAMA KAPITALA

Naziv pozicije	za razdoblje od		31.12.2015.					u kunama		
	01.01.2015.		do					31.12.2015.		
			Raspodjivo dioničarima matičnog društva							
AOP oznaka	1	2	3	4	5	6	7	8	9	10
		Dionički kapital	Trezorske dionice	Zakonske, statutarne i ostale rezerve	Zadržana dobit / gubitak	Dobit / gubitak tekuće godine	Nerealizirani dobitak / gubitak s osnovne vrijednosnog usklađivanja financijske imovine raspoložive za prodaju	Manjinski udjel	Ukupno kapital i rezerve	
Stanje 1. siječnja tekuće godine		162.708.800	197.108	37.756.561	46.714.793	12.068.187	791.767	0	260.237.216	
Promjene računovodstvenih politika i ispravci pogrešaka		0	0	0	0	0	0	0	0	
Prepravljeno stanje 1. siječnja tekuće godine (001+002)		162.708.800	197.108	37.756.561	46.714.793	12.068.187	791.767	0	260.237.216	
Prodaja financijske imovine raspoložive za prodaju		0	0	0	0	0	0	0	0	
Promjena fer vrijednosti portfelja financijske imovine raspoložive za prodaju		0	0	0	0	0	-159.819	0	-159.819	
Porez na stavke izravno priznate ili prenjete iz kapitala i rezervi		0	0	0	0	0	0	0	0	
Ostali dobiti i gubici izravno priznati u kapitalu i rezervama		0	0	0	0	0	0	0	0	
Neto dobiti / gubici priznati izravno u kapitalu i rezervama (004+005+006+007)		0	0	0	0	0	-159.819	0	-159.819	
Dobit / gubitak tekuće godine		0	0	0	0	12.444.033	0	0	12.444.033	
Ukupno priznati prihodi i rashodi za tekuću godinu (008+009)		0	0	0	0	12.444.033	-159.819	0	12.284.214	
Povećanje / smanjenje dioničkog kapitala		0	0	0	0	0	0	0	0	
Kupnja / prodaja trezorskih dionica		0	0	0	0	0	0	0	0	
Ostale promjene		0	0	0	0	0	0	0	0	
Prijenos u rezerve		0	0	2.008.063	2.008.063	-2.008.063	0	0	0	
Splata dividende		0	0	0	0	-10.060.124	0	0	-10.060.124	
Raspodjela dobiti (014+015)		0	0	0	2.008.063	-12.068.187	0	0	-10.060.124	
Stanje na izvještajni datum (003+010+011+012+013+016)		162.708.800	197.108	37.756.561	48.722.856	12.444.033	631.948	0	262.461.306	

Banke koje sastavljaju konsolidirane financijske izvještaje zasebno prikazuju promjene manjinskog udjela po odgovarajućim stavkama kapitala.